



# **CHIFFRES DU MARCHÉ**

## **2021**

# SOMMAIRE

MOT DU PRESIDENT .....	3
PRESENTATION DE L'ASA-CI .....	5
INTRODUCTION GENERALE .....	8
I. DONNEES CLES DE L'ASSURANCE IVOIRIENNE .....	10
1. Evolution du chiffre d'affaires sur les 5 dernières années .....	11
2. Evolution des prestations payées sur les 5 dernières années .....	12
II. ASSURANCE NON VIE .....	13
1. Chiffre d'affaires.....	14
2. Prestations payées .....	22
3. Commissions et Frais Généraux .....	28
4. Réassurance .....	33
5. Compte d'exploitation.....	40
6. Ratios clés .....	46
III. ASSURANCE VIE.....	48
1. Chiffre d'affaires.....	49
2. Prestations payées .....	54
3. Commissions et Frais Généraux .....	59
4. Réassurance .....	64
5. Compte d'exploitation.....	68
6. Ratios clés .....	73
IV. ANNEXES.....	74

## MOT DU SECRETAIRE GENERAL DE L'ASA-CI

### **PLUS DE CHIFFRES POUR UNE PLUS GRANDE VISIBILITE DU MARCHÉ**

La mission essentielle de l'assurance est de permettre à l'assuré de sécuriser son patrimoine.

De ce postulat général, découlent tous les défis auxquels les assureurs devront faire face. Ces défis vont de l'amélioration de la qualité de service à la recherche de nouveaux gisements de croissance tout en passant par l'amélioration de gouvernance de notre faitière.

Les grands défis de notre industrie s'articulent principalement autour de cinq (05) axes stratégiques, à savoir :

- Les enjeux liés à la qualité de service, à l'accélération de la cadence de règlement des sinistres et à la sensibilisation des consommateurs ;
- Les enjeux de développement avec la recherche de nouveaux relais de croissance ;
- Les enjeux de transformation digitale des processus pour aboutir à l'excellence opérationnelle ;
- Les enjeux liés à la régulation du secteur dont l'auto-régulation joue un rôle primordial ;
- Les enjeux liés à la réforme de notre Association pour faire de l'ASA-CI, un interlocuteur incontournable et crédible pour toutes les parties prenantes de l'écosystème.

Sous l'impulsion du Bureau Exécutif, de sa feuille de route et de ses recommandations, le Secrétariat Général a ouvert plusieurs chantiers dont la réalisation devrait permettre de repositionner notre profession comme une industrie de premier choix pour tous ceux qui sont à la recherche d'une meilleure couverture pour leurs biens et services ainsi que d'une couverture de qualité pour les risques inhérents à leurs personnes.

Sur un plan purement statistique, le marché ivoirien demeure le premier de la zone CIMA. Cette position tenue depuis plusieurs années et qui s'est fortement renforcée au cours dernières années renforce notre responsabilité pour la transformation structurelle des marchés d'assurance dans la zone FANAF.

Les lignes directrices de cette orientation stratégique ont été définies par le Bureau Exécutif et bien reçues par le Secrétariat Général.

Nous y travaillons dans la cadre d'une équipe reconstituée et d'une nouvelle organisation qui se met en place progressivement mais de façon déterminée.

En attendant, vous trouverez ci-dessous notre édition 2021 des chiffres des compagnies d'assurances opérant sur notre marché.

Le Secrétaire Général  
Gerard Kouamé BALLO

## PRESENTATION DE L'ASA-CI

## HISTORIQUE

L'Association a été créée le 21 Décembre 1956 sous la dénomination de « **Groupement des Assureurs** », par les concessions automobiles, qui à l'époque représentaient, à la fois, les constructeurs automobiles et les sociétés d'assurances en Côte d'Ivoire.

L'avènement de l'indépendance et l'implantation des premières filiales des compagnies françaises ont donné naissance, le 03 Novembre 1966, à une nouvelle appellation, à savoir : « **Comité des assureurs de Côte d'Ivoire**<sup>1</sup> ».

L'Assemblée Générale du 24 Octobre 1988 a décidé de changer l'appellation « Comité des assureurs de Côte d'Ivoire » par « **Association des Sociétés d'Assurances de Côte d'Ivoire**<sup>2</sup> » en abrégée « **ASA-CI** », afin de mettre en lumière l'esprit associatif des professionnels opérant dans l'industrie des assurances.

## MISSIONS

L'ASA-CI a pour missions principales, entre autres de :

- représenter les sociétés membres auprès des Autorités publiques dans toutes les circonstances, où une action commune serait jugée nécessaire ;
- défendre les intérêts communs des sociétés membres ;
- préserver une bonne entente au sein de la Profession ;
- régler à l'amiable toutes les questions ou contestations qui pourraient survenir entre les sociétés membres ;
- promouvoir l'assurance ;
- collecter et publier les informations, les chiffres et les statistiques du marché ;
- valoriser la formation sur le marché.

---

<sup>1</sup> Arrêté n° 1360/INT/AG du 03 Novembre 1966

<sup>2</sup> Arrêté n° 321/INT/AT/AG/5 du 22 Juin 1989

## MEMBRES

L'ASA-CI compte au 31 décembre 2021, quarante (40) sociétés membres dont :

- Vingt (20) compagnies d'assurances Non Vie
- Dix (10) compagnies d'assurances Vie
- Huit (08) sociétés de réassurance
- Deux (02) organismes particuliers d'assurance (la Caisse Nationale de Prévoyance Sociale et le Fonds de Garantie Automobile)

## BUREAU EXECUTIF



**M. MAMADOU G.K. KONE**  
**PRESIDENT**  
D.G. ALLIANZ CI ASSURANCES



**M. JACQUES  
GNÉNÉYÉRI SILUE**  
**1<sup>ER</sup> VICE-PRESIDENT**  
D.G.A. IPS - CNPS



**MME. SONIA NADÈGE  
SEKA EPSE TOURÉ**  
**2<sup>ÈME</sup> VICE-PRESIDENT**  
D.G. NSIA VIE



**M. MUSTAPHA  
AZAIEZ**  
**TRESORIER GENERALA**  
D.G. COMAR CI



**M. IBRAHIMA CHERIF**  
D.G. SONAM GENERALE  
ASSURANCES CI



**M. JEAN BAPTISTE AIZAN**  
D.G. CICA-RE BUREAU  
RÉGIONAL AFRIQUE DE L'OUEST



**M. ROLAND OUEDRAOGO**  
D.G. SANLAM CI



**MME. DELPHINE  
DIBY-KADJO**  
D.G. SERENITY SA



**MME. SYLVIE FADIKA**  
D.G. SMABTP CI SA



**M. GILDAS N'ZOUBA**  
D.G. SUNU ASSURANCES VIE CI



**MME. ESTELLE  
TAGNONGOH TRAORE**  
D.G. ATLANTIQUE ASSURANCE VIE



**M. OUSMANE E. GUEDOU**  
D.G. MATCA

## INTRODUCTION GENERALE.

### ENVIRONNEMENT ECONOMIQUE

L'année 2021 est marquée par la reprise des activités socio-économiques, favorisée par le démarrage de la vaccination et l'assouplissement des mesures restrictives de lutte contre la propagation de la Covid-19.

L'économie nationale a tiré profit de la mise en œuvre opérationnelle du Plan de Soutien Economique, Social et Humanitaire (PSESH) du Gouvernement.

Ainsi le taux de croissance du PIB<sup>3</sup> est estimé à 7,4% par rapport à 2,0% en 2020.

Cependant, l'inflation en moyenne annuelle est passée de 2,4 % en 2020 à 4,2 % en 2021, causée par une hausse des prix des produits alimentaires, liée à une insuffisance de la production locale.

C'est dans ce contexte que les compagnies d'assurances ont exercé leurs activités.

Le chiffre d'affaires global du marché au 31 Décembre 2021, s'élève à 465,6 Milliards F CFA contre

416,1 Milliards F CFA en 2020, soit une hausse de 11,9% tirée principalement par la branche Non Vie. L'assurance Non Vie réalise un chiffre d'affaires de 259,8 Milliards F CFA contre 233,7 Milliards F CFA en 2020, ce qui traduit une progression de 11,2% soutenue essentiellement par les branches Automobile, Santé et Construction avec ses volets TRC et RC Décennale dans le cadre de la mise en œuvre des chantiers Structurants et d'envergure initiés par le Gouvernement.

L'assurance Vie enregistre un chiffre d'affaires de 205,8 Milliards F CFA en croissance de 12,8% par rapport à 182,4 Milliards F CFA en 2020, portée principalement par la branche individuelle.

Les prestations payées s'élèvent globalement à 241,4 Milliards F CFA en hausse de 9,6% par rapport à 220,4 Milliards F CFA en 2020.

Les placements effectués se chiffrent à 1 029,4 Milliards F CFA en augmentation de 7,6% en comparaison à 956,5 Milliards F CFA au 31 décembre 2020.

---

<sup>3</sup> Situation économique et financière N°04-2021 DGE-MEF



## LES ACTIONS FORTES EN 2021

- Le 29 avril 2021, l'Assemblée Générale a procédé au renouvellement des membres du Bureau Exécutif de l'ASA-CI, portant à sa tête, le Président Mamadou G.K. KONE ;
- Du 06 au 08 octobre 2021, l'ASA-CI a organisé un séminaire sur l'accélération de la cadence de règlement des sinistres matériels en RC automobile
- Du 16 au 19 novembre 2021, l'Association a organisé les

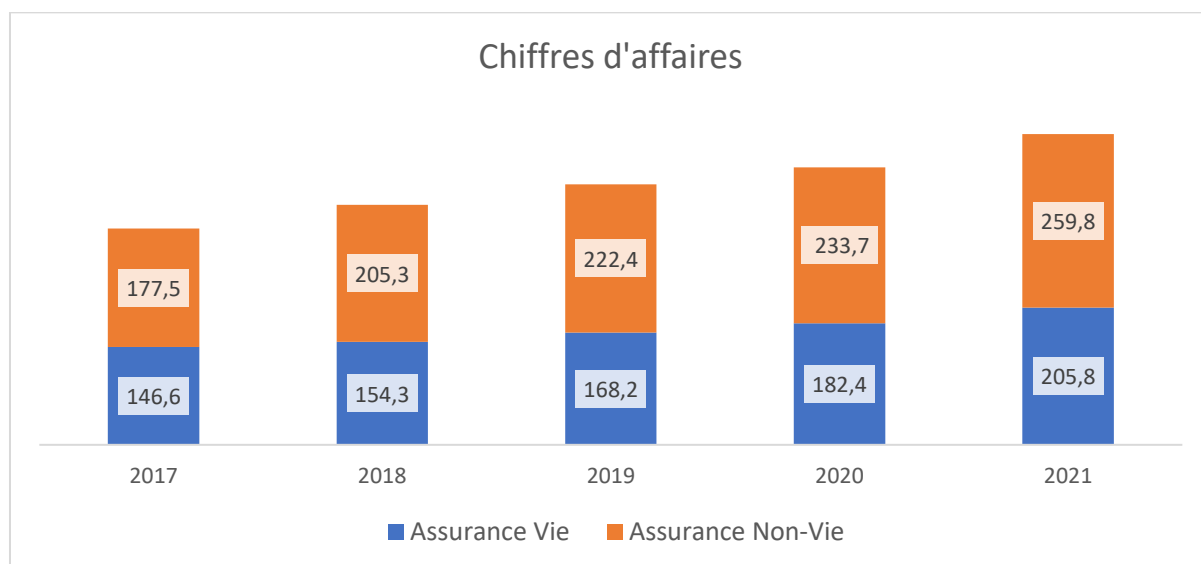
Etats Généraux de l'Assurance Santé.

## LES CHANTIERS EN COURS

- Le projet de digitalisation des attestations d'assurance automobile ;
- L'apurement des stocks de recours sinistres matériels en RC automobile ;
- La signature de la Convention cadre entre l'ASACI et l'ACPCI.

## I. DONNEES CLES DE L'ASSURANCE IVOIRIENNE

## 2. Evolution du chiffre d'affaires sur les 5 dernières années

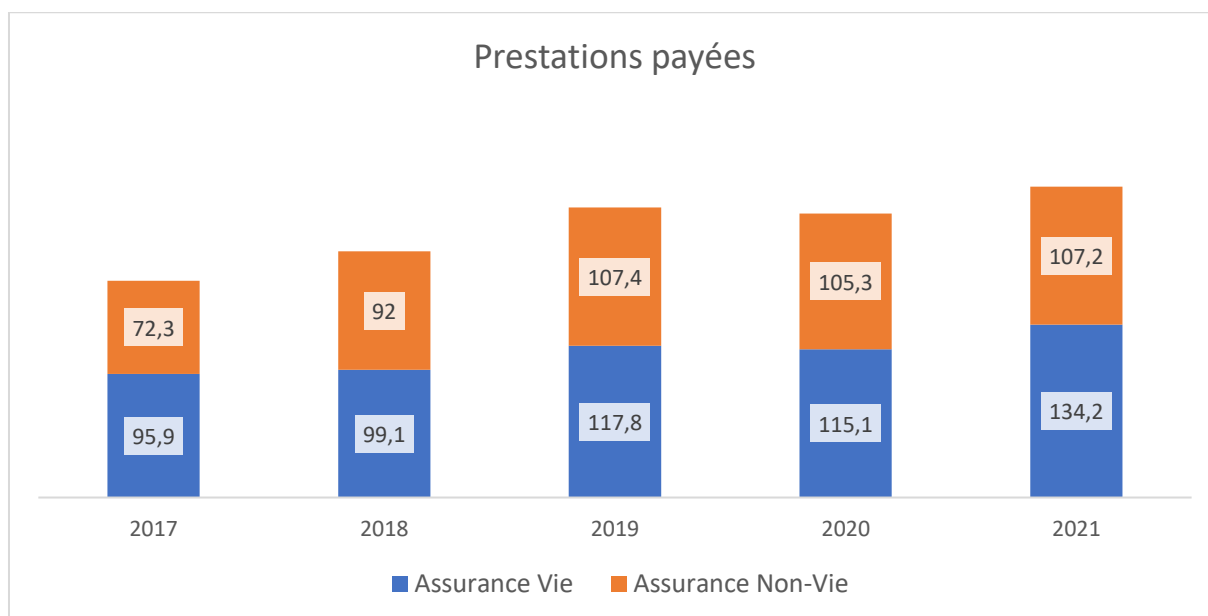


	ANNEE				
	2017	2018	2019	2020	2021
<b>Primes Emises</b>	<b>324,2</b>	<b>359,7</b>	<b>390,6</b>	<b>416,1</b>	<b>465,6</b>
<b>Assurance Vie</b>	<b>146,6</b>	<b>154,3</b>	<b>168,2</b>	<b>182,4</b>	<b>205,8</b>
<b>Assurance Non-Vie</b>	<b>177,5</b>	<b>205,3</b>	<b>222,4</b>	<b>233,7</b>	<b>259,8</b>

Tableau 1 : Primes émises sur 5 ans

Chiffres exprimés en milliards

## 1. Evolution des prestations payées sur les 5 dernières années



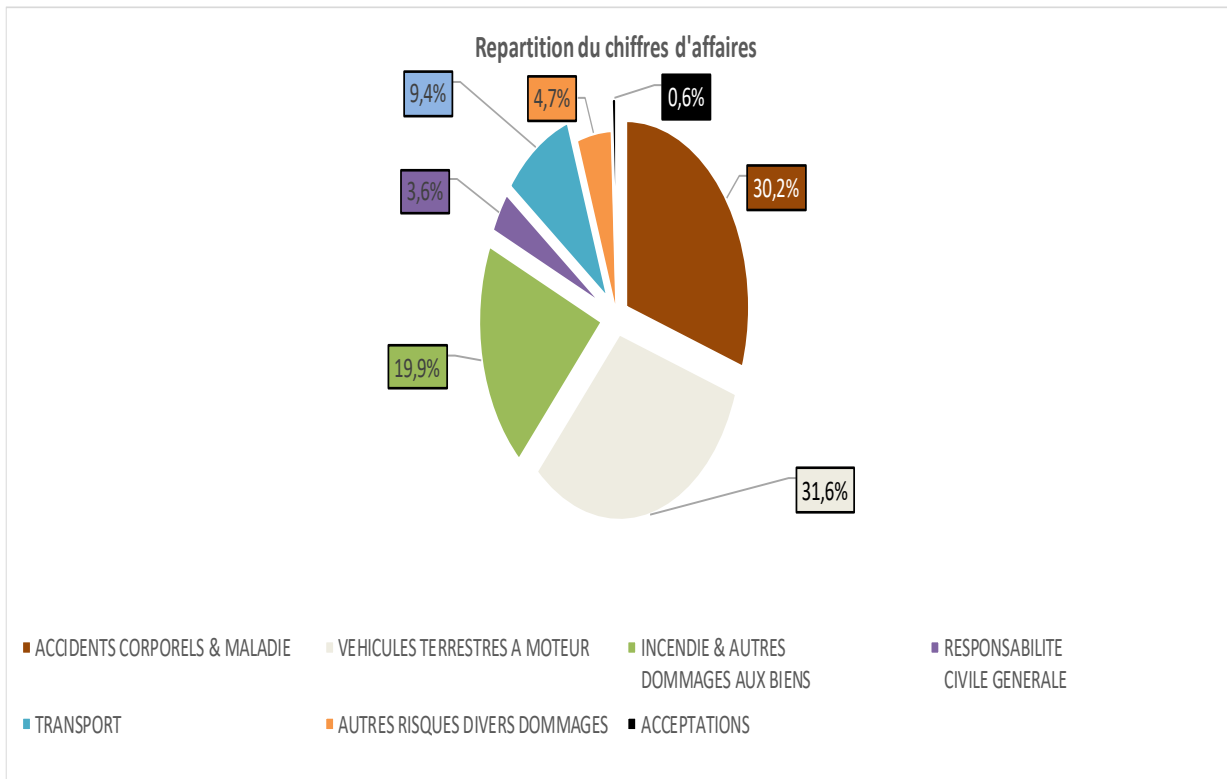
	ANNEE				
	2017	2018	2019	2020	2021
<b>Prestations Payées</b>	<b>168,3</b>	<b>191,2</b>	<b>225,3</b>	<b>220,4</b>	<b>241,4</b>
<b>Assurance Vie</b>	<b>95,9</b>	<b>99,1</b>	<b>117,8</b>	<b>115,1</b>	<b>134,2</b>
<b>Assurance Non-Vie</b>	<b>72,3</b>	<b>92,0</b>	<b>107,4</b>	<b>105,3</b>	<b>107,2</b>

Tableau 2 : Prestations payées sur 5 ans

Chiffres exprimés en milliards

## II. ASSURANCE NON VIE

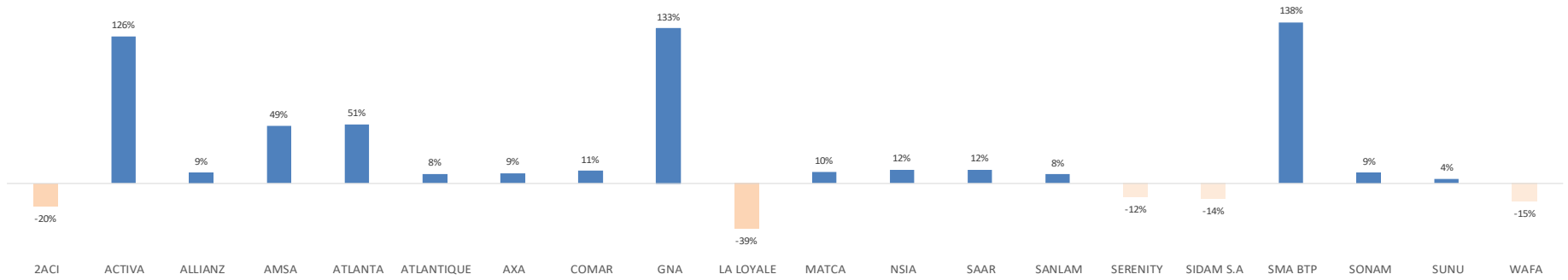
# 1. Chiffre d'affaires



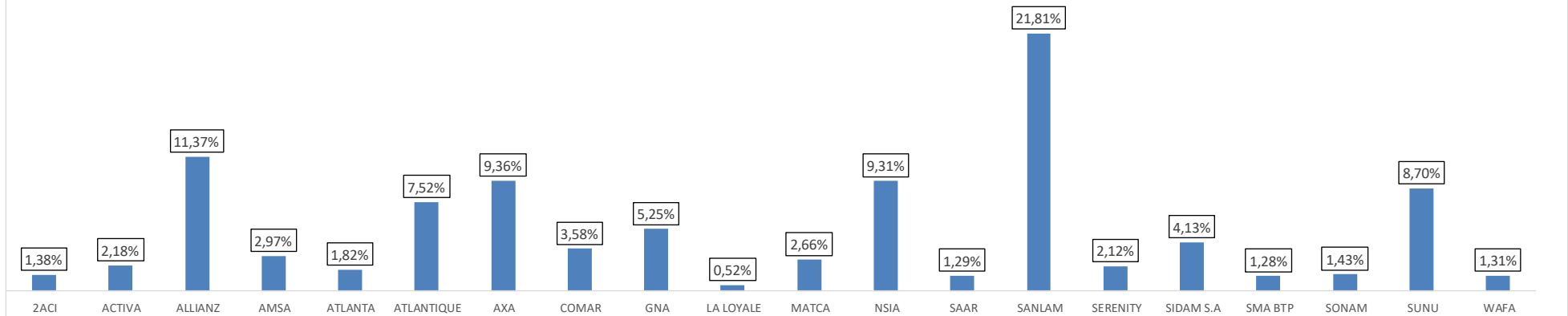
# CHIFFRES D'AFFAIRES

SOCIETES	ACCIDENTS CORPORELS & MALADIE	VEHICULES TERRESTRES A MOTEUR			INCENDIE & AUTRES DOMMAGES AUX BIENS	RESPONSABILITE CIVILE GENERALE	TRANSPORTS				AUTRES RISQUES DIVERS DOMMAGES	ENSEMBLE	ACCEPTATION	TOTAL
		RESPONSABILITE CIVILE	AUTRES RISQUES	TOTAL			AERIENS	MARITIMES	AUTRES	TOTAL				
2ACI	748 117 833	1 415 411 897	321 825 756	1 737 237 653	206 933 049	405 614 912		494 868 738	3 497 465	498 366 203		3 596 269 650		3 596 269 650
ACTIVA	1 199 184 970	429 094 432	344 950 088	774 044 520	2 884 612 079	373 384 213	8 012 980	204 728 656	22 038 696	234 780 332	195 627 265	5 661 633 379		5 661 633 379
ALLIANZ	10 263 454 337	2 240 839 858	4 223 379 489	6 464 219 347	5 537 389 499	843 000 302	171 327 664	52 995 717	3 475 099 196	3 699 422 577	2 743 256 402	29 550 742 464		29 550 742 464
AMSA	3 362 870 637	969 165 818	1 359 317 902	2 328 483 720	1 317 646 064	387 077 897	12 994 263	254 747 763	66 113 739	333 855 765		7 729 934 083		7 729 934 083
ATLANTA	1 223 059 360	865 869 228	980 886 291	1 846 755 519	332 062 244	510 634 487		37 730 295	13 559 931	51 290 226	766 277 045	4 730 078 882		4 730 078 882
ATLANTIQUE	6 714 668 535	3 169 237 032	4 213 441 126	7 382 678 158	2 619 890 450	610 781 358	1 618 415	684 848 424	397 332 434	1 083 799 274	1 129 382 179	19 541 199 953		19 541 199 953
AXA	5 833 368 733	2 004 667 353	5 228 460 183	7 233 127 536	2 988 842 546	556 044 150	4 467 293 892	1 126 144 720	63 798 253	5 657 236 865	1 499 078 811	23 767 698 640	545 428 638	24 313 127 278
COMAR	2 544 272 459	929 151 069	2 984 747 502	3 913 898 571	1 111 077 735	302 532 069	31 566 751	584 238 069	51 557 953	667 362 773	732 939 823	9 272 083 430	30 402 126	9 302 485 556
GNA	4 577 700 323	2 187 002 236	3 089 764 812	5 276 767 048	1 129 352 954	384 785 844	27 246 473	633 641 902	139 888 493	800 776 868	703 652 100	12 873 035 137	756 984 921	13 630 020 058
LA LOYALE	195 001 948	710 900 367	236 966 789	947 867 155	10 012 089	43 859 984		70 000		70 000	61 906 001	1 258 717 176	103 315 145	1 362 032 321
MATCA		6 914 760 797		6 914 760 797								6 914 760 797		6 914 760 797
NSIA	13 213 382 673	1 349 599 472	3 294 583 157	4 644 182 629	2 026 376 166	805 719 976	96 831 676	2 074 040 545	249 950 167	2 420 822 389	937 378 562	24 047 862 394	143 701 105	24 191 563 499
SAAR	487 047 343	2 386 961 086	179 974 243	2 566 935 329	69 630 717	20 704 456		6 396 498	6 020 445	12 416 943	204 256 108	3 360 990 896		3 360 990 896
SANLAM	13 574 219 027	4 536 538 414	7 237 135 240	11 773 673 654	20 458 240 842	2 298 961 905	51 780	2 637 686 462	4 442 516 850	7 080 255 093	1 475 127 736	56 660 478 257		56 660 478 257
SERENITY	1 012 557 247	2 428 052 575	575 002 327	3 003 054 902	514 542 517	174 793 317	15 233 301	114 973 972	63 537 550	193 744 823	607 880 449	5 506 573 255		5 506 573 255
SIDAM S.A	4 673 371 973	3 017 674 349	1 695 189 292	4 712 863 641	464 269 488	115 225 815		307 276 107	1 680 882	308 956 989	452 708 855	10 727 396 761		10 727 396 761
SMA BTP	985 598 135	284 575 023	297 155 845	581 730 868	1 404 108 007	353 563 520	1 041 697	3 170 244	641 801	4 853 742		3 329 854 272		3 329 854 272
SONAM	406 203 978	2 129 400 890	329 907 326	2 459 308 216	614 315 063	79 248 950		154 039 412		154 039 412		3 713 115 619		3 713 115 619
SUNU	6 814 846 761	2 265 072 122	3 748 160 354	6 013 232 476	7 415 323 885	1 069 221 144		1 199 108 577	25 249 630	1 224 358 208		22 536 982 474	75 827 019	22 612 809 492
Wafa	680 924 850	415 767 484	1 049 716 508	1 465 483 992	540 662 364	88 955 987	89 000	15 693 673	1 504 575	17 287 248	619 811 139	3 413 125 580		3 413 125 580
TOTAL	78 509 851 122	40 649 741 501	41 390 564 231	82 040 305 731	51 645 287 757	9 424 110 285	4 833 307 893	10 586 399 775	9 023 988 061	24 443 695 729	12 129 282 474	258 192 533 099	1 655 658 954	259 848 192 053

### Evolution du chiffre d'affaires par rapport à l'année 2020



### Part de marché en 2021





# PROVISIONS DE PRIMES A LA CLOTURE

SOCIETES	ACCIDENTS CORPORELS & MALADIE	VEHICULES TERRESTRES A MOTEUR			INCENDIE & AUTRES DOMMAGES AUX BIENS	RESPONSABILITE CIVILE GENERALE	TRANSPORTS				AUTRES RISQUES DIVERS DOMMAGES	ENSEMBLE	ACCEPTATION	TOTAL
		RESPONSABILITE CIVILE	AUTRES RISQUES	TOTAL			AERIENS	MARITIMES	AUTRES	TOTAL				
2ACI	110 200 159	1 975 266 745	50 223 373	2 025 490 118	22 710 778	111 690 729		227 681 844	1 583 186	229 265 030		2 499 356 814		2 499 356 814
ACTIVA	50 050 384	31 615 127	56 708 410	88 323 537	527 620 369	119 980 023		12 063 169	885 962	12 949 131	254 994 463	1 053 917 907		1 053 917 907
ALLIANZ	156 219 337	201 829 786	451 290 004	653 119 790	465 068 228	71 417 114	5 535 852	1 547 360	29 375 234	36 458 446	764 741 616	2 147 024 532		2 147 024 532
AMSA	211 903 425	122 491 939	172 011 168	294 503 106	432 391 100	53 684 006	543 826	17 230 830	13 181 897	30 956 554		1 023 438 190		1 023 438 190
ATLANTA	77 099 935	96 025 912	112 726 071	208 751 983	44 784 221	454 281 666			3 060 948	3 060 948	538 873 468	1 326 852 222		1 326 852 222
ATLANTIQUE	108 680 627	526 848 939	700 435 771	1 227 284 710	370 732 422	79 065 713	9 091	56 261 868	18 730 853	75 001 812	362 691 329	2 223 456 613		2 223 456 613
AXA	255 503 133	272 481 052	1 002 571 103	1 275 052 155	770 585 695	113 519 445	195 746 887	23 350 547		219 097 434	117 619 101	2 751 376 964		2 751 376 964
COMAR	43 925 889		541 416 645	541 416 645	192 406 784	45 065 891		2 605 671	5 774 988	8 380 659	327 575 848	1 158 771 716	9 077 177	1 167 848 893
GNA	222 237 111	229 428 309	239 652 275	469 080 584	124 851 370	70 434 846	4 363 083	6 962 511	15 116 236	26 441 830	113 585 219	1 026 630 960	431 140 674	1 457 771 634
LA LOYALE	559 637	50 704 057	16 901 352	67 605 409	2 549 552	17 193 878					761 919	88 670 395		88 670 395
MATCA		259 929 701		259 929 701								259 929 701		259 929 701
NSIA	1 370 662 142	220 310 695	537 812 825	758 123 520	316 769 337	272 944 323	1 481 163	79 807 960	3 823 304	85 112 427	268 501 524	3 072 113 273		3 072 113 273
SAAR	7 481 351	63 798 262	23 672 593	87 470 855	9 610 802	5 307 457					51 649 833	161 520 298		161 520 298
SANLAM	117 306 690	494 173 417	788 354 362	1 282 527 779	263 361 717	46 081 526		71 050 184	28 924 410	99 974 594	105 277 879	1 914 530 185		1 914 530 185
SERENITY	27 522 214	268 455 642	96 773 313	365 228 955	111 058 052	32 163 427	1 649 390	7 830 742	11 148 657	20 628 789	121 362 143	677 963 580		677 963 580
SIDAM.S.A	1 547 354 685	999 152 768	561 277 619	1 560 430 387	153 719 749	38 151 298		101 739 200	556 540	102 295 740	149 892 020	3 551 843 879		3 551 843 879
SMA BTP	554 909				554 096 158	59 102 081						613 753 148		613 753 148
SONAM	25 804 204	431 061 185	150 707 266	581 768 451	106 445 892	25 902 277		15 666 352		15 666 352		755 587 176		755 587 176
SUNU	74 759 578	305 102 887	504 873 347	809 976 234	1 579 642 778	97 326 486		87 425 531	1 840 919	89 266 450		2 650 971 526		2 650 971 526
WAFA	37 336 758	146 227 890	293 630 961	439 858 851	62 831 450	13 366 692			571 303	571 303	31 211 146	585 176 200		585 176 200
TOTAL	4 445 162 167	6 694 904 312	6 301 038 459	12 995 942 770	6 111 236 454	1 726 678 881	209 329 292	711 223 769	134 574 438	1 055 127 500	3 208 737 508	29 542 885 279	440 217 851	29 983 103 130

# PROVISIONS DE PRIMES A L'OUVERTURE

SOCIETES	ACCIDENTS CORPORELS & MALADIE	VEHICULES TERRESTRES A MOTEUR			INCENDIE & AUTRES DOMMAGES AUX BIENS	RESPONSABILITE CIVILE GENERALE	TRANSPORTS				AUTRES RISQUES DIVERS DOMMAGES	ENSEMBLE	ACCEPTATION	TOTAL
		RESPONSABILITE CIVILE	AUTRES RISQUES	TOTAL			AERIENS	MARITIMES	AUTRES	TOTAL				
2ACI	935 133 341	1 671 425 349	236 429 417	1 907 854 766	227 061 750	74 458 072		85 337 060	4 768 964	90 106 024		3 234 613 953		3 234 613 953
ACTIVA	4 745 525	40 522 403	64 117 471	104 639 874	29 838 885	35 915 884		3 577 304	6 918 797	10 496 101	289 388 359	475 024 628		475 024 628
ALLIANZ	90 301 029	121 245 268	276 676 041	397 921 309	344 231 170	50 522 418	11 749 941	1 627 060	28 511 523	41 888 524	896 940 362	1 821 804 812		1 821 804 812
AMSA	135 598 786	165 792 176	241 579 324	407 371 500	405 361 646	52 591 660	637 898	15 866 443	11 351 859	27 856 200		1 028 779 791		1 028 779 791
ATLANTA	43 507 791	75 695 447	100 340 477	176 035 924	43 410 571	36 917 795		1 434 299	1 702 103	3 136 402	193 260 777	496 269 260		496 269 260
ATLANTIQUE	69 883 943	442 808 273	534 930 678	977 738 952	305 591 352	70 764 270	129 805	107 603 581	26 621 210	134 354 596	143 893 626	1 702 226 739		1 702 226 739
AXA	50 226 801	277 257 399	960 566 544	1 237 823 943	654 328 888	128 878 128	311 190 305	30 529 424		341 719 730		2 412 977 489	82 673 555	2 495 651 044
COMAR	24 071 251		540 947 791	540 947 791	128 831 647	49 707 292			6 821 146	6 821 146	208 345 675	958 724 802	8 604 471	967 329 273
GNA	317 520 512	392 517 184	613 487 340	1 006 004 524	216 260 724	111 324 870	6 778 618	50 177 626	31 307 125	88 263 369	248 344 872	1 987 718 871	238 978 408	2 226 697 279
LA LOYALE	5 025 597	73 148 917	112 024 968	185 173 885	12 294 382	10 421 250					68 573 299	281 488 413		281 488 413
MATCA		239 418 886		239 418 886								239 418 886		239 418 886
NSIA	1 084 053 006	183 072 650	446 908 939	629 981 588	223 015 090	228 343 855	1 157 946	63 118 835	2 988 989	67 265 770	518 351 556	2 751 010 866		2 751 010 866
SAAR	18 395 320	27 024 892	3 241 299	30 266 191	252 446	291 600					127 544	49 333 101		49 333 101
SANLAM	150 654 137	483 070 744	544 034 619	1 027 105 363	440 895 261	50 214 266		14 686 616	50 639 751	65 326 367	259 520 880	1 993 716 274		1 993 716 274
SERENITY	31 782 280	223 782 212	90 404 155	314 186 367	93 245 042	30 941 583	1 401 905	594 873	11 636 896	13 633 674	224 674 307	708 463 253		708 463 253
SIDAM.S.A	1 692 823 844	711 337 203	1 626 478 040	2 337 815 243	-112 980 572	171 946 671		-35 095 503	-350 483 106	-385 578 609	-18 438 070	3 685 588 506		3 685 588 506
SMA BTP	10 849 520				322 303 507							333 153 027		333 153 027
SONAM	12 035 213	200 821 459	26 263 610	227 085 069	1 379 290	1 978 131		8 631 380		8 631 380		251 109 083		251 109 083
SUNU	113 583 601	68 416 546	620 215 334	688 631 880	785 465 575	129 382 577		685 068	36 851 460	37 536 528		1 754 600 162		1 754 600 162
WAFA	33 926 418	118 098 978	262 415 419	380 514 397	52 973 502	40 046 848			64 296 141	64 296 141	81 406 886	653 164 192		653 164 192
TOTAL	4 824 117 914	5 515 455 985	7 301 061 466	12 816 517 452	4 173 760 155	1 274 647 169	333 046 419	348 774 066	-66 067 140	615 753 344	3 114 390 074	26 819 186 108	330 256 434	27 149 442 542

# DOTATIONS AUX PROVISIONS DE PRIMES

SOCIETES	ACCIDENTS CORPORELS & MALADIE	VEHICULES TERRESTRES A MOTEUR			INCENDIE & AUTRES DOMMAGES AUX BIENS	RESPONSABILITE CIVILE GENERALE	TRANSPORTS				AUTRES RISQUES DIVERS DOMMAGES	ENSEMBLE	ACCEPTATION	TOTAL
		RESPONSABILITE CIVILE	AUTRES RISQUES	TOTAL			AERIENS	MARITIMES	AUTRES	TOTAL				
2ACI	824 933 182	-303 841 396	186 206 044	-117 635 352	204 350 972	-37 232 657	0	-142 344 784	3 185 778	-139 159 006	0	735 257 139	0	735 257 139
ACTIVA	-45 304 859	8 907 276	7 409 061	16 316 337	-497 781 484	-84 064 139	0	-8 485 865	6 032 835	-2 453 030	34 393 896	-578 893 279	0	-578 893 279
ALLIANZ	-65 918 308	-80 584 518	-174 613 963	-255 198 481	-120 837 058	-20 894 696	6 214 089	79 700	-863 711	5 430 078	132 198 746	-325 219 720	0	-325 219 720
AMSA	-76 304 638	43 300 237	69 568 157	112 868 394	-27 029 455	-1 092 346	94 072	-1 364 387	-1 830 038	-3 100 354	0	5 341 601	0	5 341 601
ATLANTA	-33 592 145	-20 330 465	-12 385 594	-32 716 059	-1 373 650	-417 363 871	0	1 434 299	-1 358 845	75 454	-345 612 691	-830 582 962	0	-830 582 962
ATLANTIQUE	-38 796 684	-84 040 665	-165 505 093	-249 545 758	-65 141 070	-8 301 444	120 714	51 341 712	7 890 358	59 352 785	-218 797 703	-521 229 874	0	-521 229 874
AXA	-205 276 332	4 776 347	-42 004 560	-37 228 213	-116 256 807	15 358 682	115 443 418	7 178 877	0	122 622 295	-117 619 101	-338 399 475	82 673 555	-255 725 921
COMAR	-19 854 638	0	-468 854	-468 854	-63 575 137	4 641 401	0	-2 605 671	1 046 158	-1 559 513	-119 230 173	-200 046 914	-472 706	-200 519 620
GNA	95 283 401	163 088 875	373 835 065	536 923 940	91 409 354	40 890 024	2 415 535	43 215 115	16 190 889	61 821 539	134 759 653	961 087 911	-192 162 266	768 925 645
LA LOYALE	4 465 960	22 444 860	95 123 616	117 568 476	9 744 830	-6 772 628	0	0	0	0	67 811 380	192 818 018	0	192 818 018
MATCA	0	-20 510 815	0	-20 510 815	0	0	0	0	0	0	0	-20 510 815	0	-20 510 815
NSIA	-286 609 136	-37 238 045	-90 903 886	-128 141 932	-93 754 247	-44 600 468	-323 217	-16 689 125	-834 315	-17 846 657	249 850 033	-321 102 408	0	-321 102 408
SAAR	10 913 969	-36 773 370	-20 431 294	-57 204 664	-9 358 356	-5 015 857	0	0	0	0	-51 522 289	-112 187 197	0	-112 187 197
SANLAM	33 347 447	-11 102 673	-244 319 743	-255 422 416	177 533 543	4 132 739	0	-56 363 567	21 715 340	-34 648 227	154 243 001	79 186 089	0	79 186 089
SERENITY	4 260 066	-44 673 430	-6 369 158	-51 042 588	-17 813 010	-1 221 844	-247 485	-7 235 869	488 239	-6 995 115	103 312 164	30 499 673	0	30 499 673
SIDAM S.A	145 469 159	-287 815 565	1 065 200 421	777 384 856	-266 700 321	133 795 373	0	-136 834 703	-351 039 646	-487 874 349	-168 330 090	133 744 627	0	133 744 627
SMA BTP	10 294 611	0	0	0	-231 792 651	-59 102 081	0	0	0	0	0	-280 600 121	0	-280 600 121
SONAM	-13 768 991	-230 239 726	-124 443 656	-354 683 382	-105 066 602	-23 924 146	0	-7 034 972	0	-7 034 972	0	-504 478 093	0	-504 478 093
SUNU	38 824 023	-236 686 341	115 341 987	-121 344 354	-794 177 203	32 056 092	0	-86 740 463	35 010 541	-51 729 922	0	-896 371 364	0	-896 371 364
Wafa	-3 410 341	-28 128 913	-31 215 542	-59 344 454	-9 857 948	26 680 156	0	0	63 724 838	63 724 838	50 195 741	67 987 992	0	67 987 992
TOTAL	378 955 747	-1 179 448 327	1 000 023 008	-179 425 319	-1 937 476 299	-452 031 712	123 717 127	-362 449 703	-200 641 579	-439 374 155	-94 347 434	-2 723 699 171	-109 961 417	-2 833 660 588


# PRIMES ACQUISES

SOCIETES	ACCIDENTS CORPORELS & MALADIE	VEHICULES TERRESTRES A MOTEUR			INCENDIE & AUTRES DOMMAGES AUX BIENS	RESPONSABILITE CIVILE GENERALE	TRANSPORTS				AUTRES RISQUES DIVERS DOMMAGES	ENSEMBLE	ACCEPTATION	TOTAL
		RESPONSABILITE CIVILE	AUTRES RISQUES	TOTAL			AERIENS	MARITIMES	AUTRES	TOTAL				
2ACI	1 573 051 015	1 111 570 501	508 031 800	1 619 602 301	411 284 021	368 382 255	0	352 523 954	6 683 243	359 207 197	-	4 331 526 789	-	4 331 526 789
ACTIVA	1 153 880 111	438 001 708	352 359 149	790 360 857	2 386 830 595	289 320 074	8 012 980	196 242 791	28 071 531	232 327 302	230 021 161	5 082 740 100	-	5 082 740 100
ALLIANZ	10 197 536 029	2 160 255 340	4 048 765 526	6 209 020 866	5 416 552 441	822 105 606	177 541 753	53 075 417	3 474 235 485	3 704 852 655	2 875 455 148	29 225 522 744	-	29 225 522 744
AMSA	3 286 565 999	1 012 466 055	1 428 886 059	2 441 352 114	1 290 616 609	385 985 551	13 088 335	253 383 376	64 283 701	330 755 411	-	7 735 275 684	-	7 735 275 684
ATLANTA	1 189 467 216	845 538 763	968 500 697	1 814 039 460	330 688 594	93 270 616	0	39 164 594	12 201 087	51 365 681	420 664 354	3 899 495 920	-	3 899 495 920
ATLANTIQUE	6 675 871 852	3 085 196 366	4 047 936 033	7 133 132 399	2 554 749 380	602 479 914	1 739 130	736 190 137	405 222 792	1 143 152 058	910 584 476	19 019 970 080	-	19 019 970 080
AXA	5 628 092 401	2 009 443 700	5 186 455 624	7 195 899 324	2 872 585 738	571 402 832	4 582 737 310	1 133 323 597	63 798 253	5 779 859 160	1 381 459 709	23 429 299 165	628 102 193	24 057 401 358
COMAR	2 524 417 821	929 151 069	2 984 278 648	3 913 429 717	1 047 502 598	307 173 470	31 566 751	581 632 398	52 604 111	665 803 260	613 709 650	9 072 036 516	29 929 420	9 101 965 936
GNA	4 672 983 724	2 350 091 111	3 463 599 877	5 813 690 988	1 220 762 308	425 675 868	29 662 008	676 857 017	156 079 382	862 598 407	838 411 753	13 834 123 048	564 822 655	14 398 945 703
LA LOYALE	199 467 908	733 345 227	332 090 405	1 065 435 631	19 756 919	37 087 355	-	70 000	-	70 000	129 717 381	1 451 535 194	103 315 145	1 554 850 339
MATCA	-	6 894 249 982	-	6 894 249 982	-	-	-	-	-	-	-	6 894 249 982	-	6 894 249 982
NSIA	12 926 773 537	1 312 361 427	3 203 679 271	4 516 040 697	1 932 621 918	761 119 508	96 508 459	2 057 351 420	249 115 852	2 402 975 731	1 187 228 595	23 726 759 986	143 701 105	23 870 461 091
SAAR	497 961 312	2 350 187 716	159 542 949	2 509 730 665	60 272 361	15 688 599	-	6 396 498	6 020 445	12 416 943	152 733 819	3 248 803 699	-	3 248 803 699
SANLAM	13 607 566 475	4 525 435 741	6 992 815 497	11 518 251 238	20 635 774 385	2 303 094 645	51 780	2 581 322 895	4 464 232 191	7 045 606 866	1 629 370 737	56 739 664 346	-	56 739 664 346
SERENITY	1 016 817 313	2 383 379 145	568 633 169	2 952 012 314	496 729 507	173 571 473	14 985 816	107 738 103	64 025 789	186 749 708	711 192 613	5 537 072 928	-	5 537 072 928
SIDAM S.A	4 818 841 132	2 729 858 784	2 760 389 713	5 490 248 497	197 569 167	249 021 188	-	170 441 404	-349 358 764	-178 917 360	284 378 765	10 861 141 388	-	10 861 141 388
SMA BTP	995 892 746	284 575 023	297 155 845	581 730 868	1 172 315 356	294 461 438	1 041 697	3 170 244	641 801	4 853 742	-	3 049 254 151	-	3 049 254 151
SONAM	392 434 987	1 899 161 163	205 463 670	2 104 624 834	509 248 461	55 324 804	-	147 004 440	-	147 004 440	-	3 208 637 526	-	3 208 637 526
SUNU	6 853 670 784	2 028 385 781	3 863 502 341	5 891 888 122	6 621 146 682	1 101 277 235	-	1 112 368 114	60 260 171	1 172 628 285	-	21 640 611 110	75 827 019	21 716 438 128
WAFI	677 514 509	387 638 572	1 018 500 966	1 406 139 538	530 804 416	115 636 143	89 000	15 693 673	65 229 413	81 012 086	670 006 880	3 481 113 572	-	3 481 113 572
<b>TOTAL</b>	<b>78 888 806 870</b>	<b>39 470 293 174</b>	<b>42 390 587 238</b>	<b>81 860 880 413</b>	<b>49 707 811 458</b>	<b>8 972 078 573</b>	<b>4 957 025 020</b>	<b>10 223 950 072</b>	<b>8 823 346 482</b>	<b>24 004 321 574</b>	<b>12 034 935 040</b>	<b>255 468 833 928</b>	<b>1 545 697 537</b>	<b>257 014 531 465</b>

## PRODUITS FINANCIERS NETS

SOCIETES	ACCIDENTS CORPORELS & MALADIE	VEHICULES TERRESTRES A MOTEUR			INCENDIE & AUTRES DOMMAGES AUX BIENS	RESPONSABILITE CIVILE GENERALE	TRANSPORTS				AUTRES RISQUES DIVERS DOMMAGES	ENSEMBLE	ACCEPTATION	TOTAL
		RESPONSABILITE CIVILE	AUTRES RISQUES	TOTAL			AERIENS	MARITIMES	AUTRES	TOTAL				
2ACI	38 855 804	73 513 777	16 715 012	90 228 789	10 747 705	21 066 860		25 702 532	181 652	25 884 184		186 783 343		186 783 343
ACTIVA	25 298 170	9 052 235	7 277 114	16 329 349	60 854 170	7 876 964	169 043	4 318 984	464 931	4 952 958	4 126 979	119 438 590		119 438 590
ALLIANZ	1 470 692 480	55 642 842	77 988 541	133 631 383	53 682 418	17 359 626	1 123 578	301 737	84 039 843	85 465 157	106 072 426	1 866 903 490		1 866 903 490
AMSA	-182 348 483	-49 021 796	-68 756 248	-117 778 045	-8 522 525	-1 627 987	-144 681	-2 491 068	-1 110 419	-3 746 169		-314 023 208		-314 023 208
ATLANTA	76 301 731	54 018 082	61 193 531	115 211 613	20 716 021	31 856 422		2 353 841	845 949	3 199 790	47 804 928	295 090 505		295 090 505
ATLANTIQUE	473 033 483	223 265 709	296 827 568	520 093 276	184 565 462	43 028 190	114 014	48 246 050	27 991 187	76 351 251	79 562 466	1 376 634 128		1 376 634 128
AXA	123 530 380	424 907 884	676 759 749	1 101 667 633	155 089 044	92 680 957	9 639 398	33 058 054	3 528 188	46 225 641	-1 880 005	1 517 313 650	102 976 222	1 620 289 872
COMAR	96 529 012	35 251 741	113 240 517	148 492 258	42 153 990	11 477 985	1 197 634	22 165 835	1 956 095	25 319 564	27 807 540	351 780 350	1 153 448	352 933 798
GNA	76 561 270	36 577 246	51 675 800	88 253 046	18 888 239	6 435 479	455 693	10 597 554	2 339 612	13 392 859	11 768 464	215 299 357	12 660 446	227 959 803
LA LOYALE	783 467	2 856 211	952 070	3 808 282	40 226	176 218		281		281	248 722	5 057 196	415 093	5 472 289
MATCA		251 431 195		251 431 195								251 431 195		251 431 195
NSIA	59 935 871	85 924 659	58 938 650	144 863 309	132 501 271	105 175 124	29 498	63 296 088	6 454 367	69 779 953	32 265 741	544 521 269	11 926 385	556 447 654
SAAR	1 814 371	21 545 111	2 996 237	24 541 348	988 577	2 016 506			43 097	43 097	3 815 348	33 219 247		33 219 247
SANLAM	2 085 921	38 298 289	59 902 451	98 200 740	100 142 489	125 104 384	189	9 621 863	16 205 599	25 827 650	39 902 928	391 264 113		391 264 113
SERENITY	1 403 280	167 060 076	31 159 075	198 219 151	23 672 534	2 451 647			1 616 262	1 616 262	23 707 323	251 070 196		251 070 196
SIDAM S.A	179 699 301	116 034 841	65 182 984	181 217 825	17 851 971	4 430 634		11 815 302	64 633	11 879 935	17 407 445	412 487 111		412 487 111
SMA BTP	11 980 785				107 827 066	119 807 851						239 615 702		239 615 702
SONAM	1 128 430	32 082 753	16 041 377	48 124 130	1 595 042	1 097 429		1 091 581		1 091 581		53 036 612		53 036 612
SUNU	48 898 427	113 721 545	188 182 346	301 903 891	177 447 513	107 431 412		9 011 720	189 760	9 201 480		644 882 723	2 473 610	647 356 333
WAFA	61 582 881	37 602 034	94 936 419	132 538 454	48 897 534	8 045 184	8 049	1 419 337	136 074	1 563 460	56 055 754	308 683 267		308 683 267
<b>TOTAL</b>	<b>2 567 766 580</b>	<b>1 729 764 433</b>	<b>1 751 213 195</b>	<b>3 480 977 628</b>	<b>1 149 138 748</b>	<b>705 890 886</b>	<b>12 592 414</b>	<b>240 509 691</b>	<b>144 946 829</b>	<b>398 048 934</b>	<b>448 666 059</b>	<b>8 750 488 835</b>	<b>131 605 206</b>	<b>8 882 094 041</b>

## 2. Prestations payées



# PRESTATIONS PAYEES

SOCIETES	ACCIDENTS CORPORELS & MALADIE	VEHICULES TERRESTRES A MOTEUR			INCENDIE & AUTRES DOMMAGES AUX BIENS	RESPONSABILITE CIVILE GENERALE	TRANSPORTS				AUTRES RISQUES DIVERS DOMMAGES	ENSEMBLE	ACCEPTATION	TOTAL
		RESPONSABILITE CIVILE	AUTRES RISQUES	TOTAL			AERIENS	MARITIMES	AUTRES	TOTAL				
2ACI	927 823 797	703 362 900	163 443 096	866 805 996	10 387 035	3 913 703		1 378 796		1 378 796		1 810 309 327		1 810 309 327
ACTIVA	918 705 355	56 570 876	131 389 516	187 960 392	24 741 958				1 223 572	1 223 572	2 562 808	1 135 194 085		1 135 194 085
ALLIANZ	7 440 997 091	329 475 060	1 891 928 941	2 221 404 001	488 788 969	151 714 664	250 000	9 348 461	446 723 672	456 322 133	720 561 070	11 479 787 928		11 479 787 928
AMSA	2 914 911 884	304 980 634	306 958 884	611 939 518	181 058 920	85 364 164		41 358 876	-694 720	40 664 156		3 833 938 642		3 833 938 642
ATLANTA	847 819 220	260 359 508	305 639 423	565 998 931	799 364 473	4 385 135		6 443 723	2 919 168	9 362 891	33 588 171	2 260 518 821		2 260 518 821
ATLANTIQUE	5 695 881 479	659 511 633	2 441 417 138	3 100 928 771	1 491 954 379	265 303 229		116 020 329	101 205 678	217 226 007	160 189 853	10 931 483 718		10 931 483 718
AXA	3 898 781 619	219 314 272	2 915 568 699	3 134 882 971	546 723 476	29 823 119		-20 246 788	2 195 237	-18 051 551	261 308 735	7 853 468 369	215 440 250	8 068 908 619
COMAR	1 814 489 105	698 908 407	714 299 560	1 413 207 967	340 107 945	54 945 274		43 220 520	3 952 620	47 173 140	368 784 451	4 038 707 882		4 038 707 882
GNA	4 601 852 761	896 874 077	1 959 065 495	2 855 939 572	56 434 126	41 969 102		33 041 079	30 086 587	63 127 666	606 077 977	8 225 401 204	196 173 877	8 421 575 081
LA LOYALE	97 118 128	115 977 491	35 891 149	151 868 640	15 813 480	6 474 475		4 576 133		4 576 133	434 169 109	710 019 965		710 019 965
MATCA		1 111 945 454		1 111 945 454								1 111 945 454		1 111 945 454
NSIA	9 887 229 579	322 770 764	824 184 420	1 146 955 184	602 650 205	488 415 602		241 731 382	89 065 907	330 797 289	117 265 743	12 573 313 601	7 166 202	12 580 479 803
SAAR	354 670 263	326 848 090	48 766 634	375 614 724	3 979 978	3 475 093			6 349 425	6 349 425	7 686 583	751 776 066		751 776 066
SANLAM	7 308 712 941	1 252 312 950	3 224 962 126	4 477 275 076	1 260 967 920	1 202 298 618		376 631 029	130 396 967	507 027 996	200 538 412	14 956 820 963		14 956 820 963
SERENITY	836 138 598	388 704 280	91 402 613	480 106 893	78 114 650	4 718 162			4 648 612	4 648 612	7 142 876	1 410 869 791		1 410 869 791
SIDAM.S.A	6 616 335 498	840 345 531	817 600 052	1 657 945 583	509 291 437	17 256 532		86 848 005	20 423 800	107 271 805	62 759 020	8 970 859 875		8 970 859 875
SMA BTP	536 034 887	99 127 733		99 127 733	1 274 705	30 678 807					100 000	667 216 132		667 216 132
SONAM	234 818 357	1 876 474 260		1 876 474 260				8 850 000		8 850 000		2 120 142 617		2 120 142 617
SUNU	4 792 891 615	2 081 297 641	1 579 123 215	3 660 420 856	1 570 825 845	637 645 464			330 205 949	330 205 949		10 991 989 729	26 731 731	11 018 721 460
WAFA	420 841 410	61 259 884	381 944 294	443 204 178	85 893 471	429 067			4 341 220	4 341 220	12 738 105	967 447 451		967 447 451
TOTAL	60 146 053 587	12 606 421 445	17 833 585 254	30 440 006 700	8 068 372 972	3 028 810 210	250 000	949 201 545	1 173 043 694	2 122 495 239	2 995 472 913	106 801 211 620	445 512 060	107 246 723 680

## PROVISIONS TECHNIQUES A LA CLOTURE

SOCIETES	ACCIDENTS CORPORELS & MALADIE	VEHICULES TERRESTRES A MOTEUR			INCENDIE & AUTRES DOMMAGES AUX BIENS	RESPONSABILITE CIVILE GENERALE	TRANSPORTS				AUTRES RISQUES DIVERS DOMMAGES	ENSEMBLE	ACCEPTATION	TOTAL
		RESPONSABILITE CIVILE	AUTRES RISQUES	TOTAL			AERIENS	MARITIMES	AUTRES	TOTAL				
2ACI	169 150 460	3 524 155 205	-471 048 327	3 053 106 877	706 184 762	143 522 878		346 476 941		346 476 941		4 418 441 918		4 418 441 918
ACTIVA	76 883 450	184 011 619	136 043 426	320 055 045	158 392 392	12 376 620	525 090	14 086 651	5 987 285	20 599 026	36 776 662	625 083 193		625 083 193
ALLIANZ	1 636 788 101	3 166 781 433	4 270 019 641	7 436 801 073	2 862 504 495	854 085 715	64 320 436	17 209 500	4 606 317 430	4 687 847 366	3 250 647 488	20 728 674 238		20 728 674 238
AMSA	775 284 879	1 563 934 659	379 852 933	1 943 787 592	1 188 110 371	312 633 649		110 192 642	18 560 084	128 752 726		4 348 569 217		4 348 569 217
ATLANTA	86 268 735	289 746 408	340 137 088	629 883 496	222 990 779	52 838 261					100 982 220	1 092 963 490		1 092 963 490
ATLANTIQUE	1 837 324 446	4 206 979 015	2 115 203 380	6 322 182 395	6 489 538 942	530 928 628		119 216 444	438 640 113	557 856 557	182 953 973	15 920 784 942		15 920 784 942
AXA	666 228 461	2 545 487 008	3 139 005 748	5 684 492 755	2 577 115 084	836 826 247	1 182 532 847	366 602 501	26 583 003	1 575 718 351	2 940 841 765	14 281 222 663	960 058 899	15 241 281 562
COMAR	435 551 464	1 529 906 462	3 056 748 189	4 586 654 651	754 819 964	584 249 044		110 176 042	47 081 432	157 257 474	442 699 109	6 961 231 706		6 961 231 706
GNA	8 841 685	1 898 499 658	712 056 813	2 610 556 471	64 414 554	58 822 051		6 977 409	43 498 888	50 476 297	22 652 257	2 815 763 315	45 170 000	2 860 933 315
LA LOYALE	145 434 599	2 162 515 872	169 121 737	2 331 637 609	255 743 117	272 554 503		-5 081 015		-5 081 015	-840 526 817	2 159 761 996		2 159 761 996
MATCA		3 862 138 426		3 862 138 426								3 862 138 426		3 862 138 426
NSIA	737 563 817	1 536 079 459	569 368 401	2 105 447 860	-1 227 069 123	1 982 603 865	749 322	1 596 061 223	163 955 818	1 760 766 363	609 683 776	5 968 996 559	238 536 335	6 207 532 894
SAAR	52 149 744	1 522 681 584	158 533 982	1 681 215 566	50 175 954	107 615 921			1 584 076	1 584 076	178 313 350	2 071 054 612		2 071 054 612
SANLAM	2 364 418 543	1 341 984 244	2 687 019 702	4 029 003 945	6 248 229 238	7 950 844 662		798 188 195	361 340 184	1 159 528 379	2 624 186 136	24 376 210 903		24 376 210 903
SERENITY	15 285 436	1 801 161 553	110 053 769	1 911 215 322	9 778 548	16 110 510			14 108 617	14 108 617	-758 189 993	1 208 308 440		1 208 308 440
SIDAM S.A	8 146 156	1 439 342 651	859 663 094	2 299 005 745	2 110 205 041	147 760 395		27 608 848	28 831 402	56 440 250	117 347 385	4 738 904 972		4 738 904 972
SMA BTP	43 991 095	178 204 158		178 204 158	52 276 691	353 271 657			3 090 600	3 090 600	1 120 000	631 954 200		631 954 200
SONAM		3 621 948 283		3 621 948 283								3 621 948 283		3 621 948 283
SUNU	1 109 678 133	3 826 594 777	2 903 315 954	6 729 910 732	3 537 487 969	2 427 044 436			159 560 867	159 560 867		13 963 682 136	100 801 226	14 064 483 362
WAFA	223 468 134	1 224 312 175	1 319 408 338	2 543 720 514	505 885 428	444 612 015		3 452 208		3 452 208	125 126 015	3 846 264 313		3 846 264 313
<b>TOTAL</b>	<b>10 392 457 338</b>	<b>41 426 464 646</b>	<b>22 454 503 867</b>	<b>63 880 968 513</b>	<b>26 566 784 204</b>	<b>17 088 701 056</b>	<b>1 248 127 695</b>	<b>3 511 167 589</b>	<b>5 919 139 799</b>	<b>10 678 435 083</b>	<b>9 034 613 327</b>	<b>137 641 959 522</b>	<b>1 344 566 460</b>	<b>138 986 525 982</b>



## PROVISIONS TECHNIQUES A L'OUVERTURE

SOCIETES	ACCIDENTS CORPORELS & MALADIE	VEHICULES TERRESTRES A MOTEUR			INCENDIE & AUTRES DOMMAGES AUX BIENS	RESPONSABILITE CIVILE GENERALE	TRANSPORTS				AUTRES RISQUES DIVERS DOMMAGES	ENSEMBLE	ACCEPTATION	TOTAL
		RESPONSABILITE CIVILE	AUTRES RISQUES	TOTAL			AERIENS	MARITIMES	AUTRES	TOTAL				
ZACI	287 255 056	3 579 433 594	-250 074 709	3 329 358 885	398 856 752	131 537 370		295 404 362		295 404 362		4 442 412 425		4 442 412 425
ACTIVA	70 047 408	51 669 449	32 318 513	83 987 962	227 953 498	2 100 000		1 350 000	3 900 000	5 250 000	3 097 500	392 436 368		392 436 368
ALLIANZ	2 557 989 208	3 866 358 085	3 137 307 794	7 003 665 880	2 030 953 218	1 541 261 521	38 372 431	26 554 500	4 551 026 645	4 615 953 576	1 830 446 062	19 580 269 464		19 580 269 464
AMSA	1 443 966 343	1 684 497 082	253 360 229	1 937 857 311	772 564 987	204 132 464		180 894 122	12 728 751	193 622 873		4 552 143 978		4 552 143 978
ATLANTA	24 150 000	181 004 877	239 936 697	420 941 574	911 091 383							1 356 182 957		1 356 182 957
ATLANTIQUE	1 660 531 459	3 540 565 176	1 616 802 506	5 157 367 682	747 695 362	392 088 738		29 343 479	292 221 668	321 565 147	312 205 169	8 591 453 558		8 591 453 558
AXA	664 069 408	2 513 800 733	2 288 015 068	4 801 815 801	2 613 298 334	846 206 495	1 166 257 847	341 512 268	20 120 502	1 527 890 617	3 144 305 371	13 597 586 027	403 062 952	14 000 648 979
COMAR	380 958 845	49 827 594	2 057 319 518	2 107 147 112	409 245 931	206 850 572		67 092 156	65 172 255	132 264 411	360 783 192	3 597 250 063		3 597 250 063
GNA	3 719 595	2 166 912 589	430 903 653	2 597 816 242	-329 267 496	113 640 595		34 166 036	29 688 137	63 854 173	38 079 828	2 487 842 937	13 954 184	2 501 797 121
LA LOYALE	229 248 829	1 522 339 434	507 446 478	2 029 785 912	262 556 869	260 297 984		-669 825		-669 825	414 182 733	3 195 402 502		3 195 402 502
MATCA		4 781 843 531		4 781 843 531								4 781 843 531		4 781 843 531
NSIA	1 662 923 336	1 905 282 724	674 175 203	2 579 457 927	-1 067 562 287	2 222 150 487	432 108	915 679 704	94 547 556	1 010 659 368	682 589 050	7 090 217 880	239 126 453	7 329 344 333
SAAR	115 465 672	684 155 757	134 083 360	818 239 117	45 386 742	101 833 621			3 011 944	3 011 944	176 793 946	1 260 731 042		1 260 731 042
SANLAM	-23 602 495	1 181 926 730	2 656 901 435	3 838 828 164	4 464 111 374	5 945 299 156		839 329 304	513 167 364	1 352 496 668	1 933 530 330	17 510 663 198		17 510 663 198
SERENITY	15 688 801	2 095 708 140	109 481 331	2 205 189 471	136 682 671	38 638 472			21 957 634	21 957 634	-446 904 760	1 971 252 289		1 971 252 289
SIDAM S.A	24 195 006	2 344 525 339	907 897 806	3 252 423 145	2 676 664 364	79 101 470		87 046 990	40 960 523	128 007 513	141 300 924	6 301 692 422		6 301 692 422
SMA BTP	11 333 027	74 914 282		74 914 282	65 769 760	589 511 833			3 454 200	3 454 200	1 120 000	746 103 102		746 103 102
SONAM		4 259 099 155		4 259 099 155								4 259 099 155		4 259 099 155
SUNU	980 572 334	3 663 347 132	3 141 225 725	6 804 572 857	4 925 569 799	2 646 524 368			340 291 912	340 291 912		15 697 531 271		15 697 531 271
WAFA	286 042 825	1 528 169 557	204 228 924	1 732 398 481	212 854 713	558 454 687		7 695 489		7 695 489	48 470 270	2 845 916 465		2 845 916 465
TOTAL	10 394 554 658	41 675 380 962	18 141 329 531	59 816 710 493	19 504 425 974	15 879 629 833	1 205 062 386	2 825 398 585	5 992 249 092	10 022 710 062	8 639 999 615	124 258 030 634	656 143 589	124 914 174 224

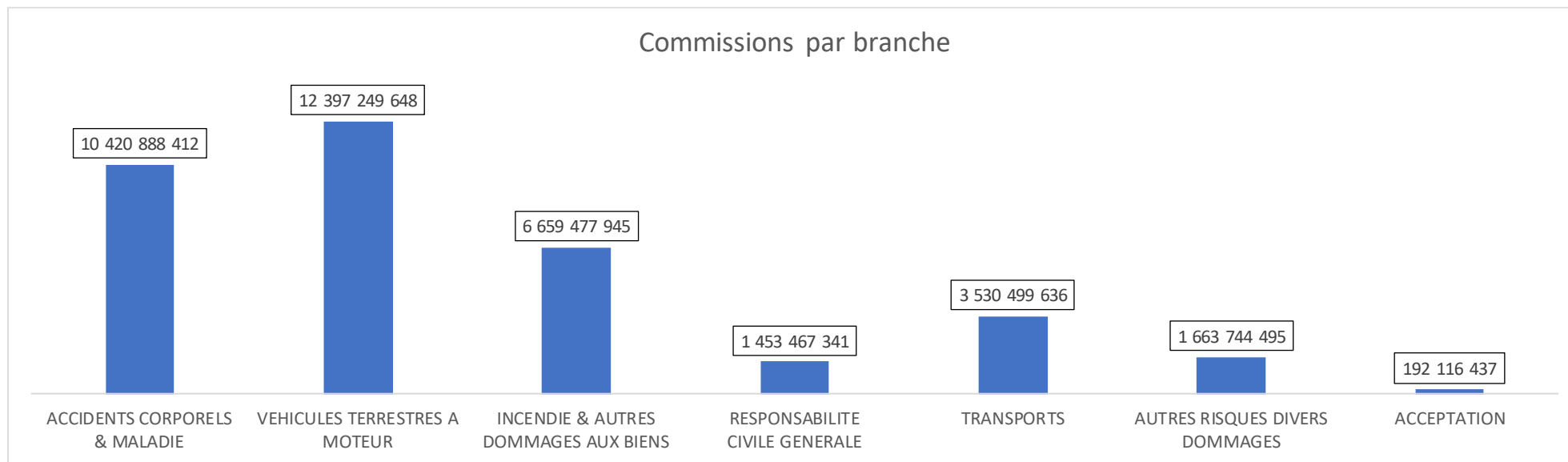
## DOTATIONS AUX PROVISIONS TECHNIQUES

SOCIETES	ACCIDENTS CORPORELS & MALADIE	VEHICULES TERRESTRES A MOTEUR			INCENDIE & AUTRES DOMMAGES AUX BIENS	RESPONSABILITE CIVILE GENERALE	TRANSPORTS				AUTRES RISQUES DIVERS DOMMAGES	ENSEMBLE	ACCEPTATION	TOTAL
		RESPONSABILITE CIVILE	AUTRES RISQUES	TOTAL			AERIENS	MARITIMES	AUTRES	TOTAL				
2ACI	-118 104 596	-55 278 389	-220 973 618	-276 252 008	307 328 010	11 985 508		51 072 579		51 072 579		-23 970 507		-23 970 507
ACTIVA	6 836 042	132 342 169	103 724 913	236 067 083	-69 561 106	10 276 620	525 090	12 736 651	2 087 285	15 349 026	33 679 162	232 646 826		232 646 826
ALLIANZ	-921 201 107	-699 576 653	1 132 711 847	433 135 194	831 551 277	-687 175 806	25 948 005	-9 345 000	55 290 785	71 893 790	1 420 201 426	1 148 404 774		1 148 404 774
AMSA	-668 681 464	-120 562 424	126 492 704	5 930 280	415 545 384	108 501 185		-70 701 480	5 831 333	-64 870 147		-203 574 762		-203 574 762
ATLANTA	62 118 735	108 741 531	100 200 390	208 941 921	-688 100 604	52 838 261					100 982 220	-263 219 467		-263 219 467
ATLANTIQUE	176 792 987	666 413 839	498 400 874	1 164 814 713	5 741 843 580	138 839 890		89 872 965	146 418 445	236 291 410	-129 251 195	7 329 331 384		7 329 331 384
AXA	2 159 053	31 686 275	850 990 679	882 676 954	-36 183 251	-9 380 248	16 275 000	25 090 233	6 462 501	47 827 734	-203 463 606	683 636 636	556 995 946	1 240 632 583
COMAR	54 592 619	1 480 078 868	999 428 671	2 479 507 539	345 574 033	377 398 472		43 083 886	-18 090 823	24 993 063	81 915 917	3 363 981 643		3 363 981 643
GNA	5 122 090	-268 412 931	281 153 160	12 740 229	393 682 050	-54 818 544		-27 188 627	13 810 751	-13 377 876	-15 427 571	327 920 378	31 215 816	359 136 194
LA LOYALE	-83 814 231	640 176 438	-338 324 741	301 851 696	-6 813 752	12 256 519		-4 411 190		-4 411 190	-1 254 709 549	-1 035 640 506		-1 035 640 506
MATCA		-919 705 105		-919 705 105								-919 705 105		-919 705 105
NSIA	-925 359 518	-369 203 265	-104 806 802	-474 010 067	-159 506 836	-239 546 622	317 214	680 381 519	69 408 262	750 106 995	-72 905 273	-1 121 221 321	-590 118	-1 121 811 439
SAAR	-63 315 928	838 525 827	24 450 622	862 976 449	4 789 212	5 782 300			-1 427 868	-1 427 868	1 519 404	810 323 570		810 323 570
SANLAM	2 388 021 038	160 057 514	30 118 267	190 175 781	1 784 117 864	2 005 545 506		-41 141 109	-151 827 180	-192 968 289	690 655 806	6 865 547 705		6 865 547 705
SERENITY	-403 365	-294 546 587	572 438	-293 974 149	-126 904 123	-22 527 962			-7 849 017	-7 849 017	-311 285 233	-762 943 849		-762 943 849
SIDAM S.A	-16 048 850	-905 182 688	-48 234 712	-953 417 400	-566 459 323	68 658 925		-59 438 142	-12 129 121	-71 567 263	-23 953 539	-1 562 787 450		-1 562 787 450
SMA BTP	32 658 068	103 289 876		103 289 876	-13 493 069	-236 240 176			-363 600	-363 600		-114 148 902		-114 148 902
SONAM		-637 150 872		-637 150 872								-637 150 872		-637 150 872
SUNU	129 105 799	163 247 645	-237 909 770	-74 662 126	-1 388 081 831	-219 479 933			-180 731 045	-180 731 045		-1 733 849 135	100 801 226	-1 633 047 909
WAFA	-62 574 691	-303 857 382	1 115 179 414	811 322 032	293 030 715	-113 842 672		-4 243 281		-4 243 281	76 655 745	1 000 347 848		1 000 347 848
TOTAL	-2 097 320	-248 916 316	4 313 174 336	4 064 258 020	7 062 358 230	1 209 071 223	43 065 310	685 769 004	-73 109 293	655 725 021	394 613 713	13 383 928 888	688 422 870	14 072 351 758

# CHARGES DES SINISTRES

SOCIETES	ACCIDENTS CORPORELS & MALADIE	VEHICULES TERRESTRES A MOTEUR			INCENDIE & AUTRES DOMMAGES AUX BIENS	RESPONSABILITE CIVILE GENERALE	TRANSPORTS				AUTRES RISQUES DIVERS DOMMAGES	ENSEMBLE	ACCEPTATION	TOTAL
		RESPONSABILITE CIVILE	AUTRES RISQUES	TOTAL			AERIENS	MARITIMES	AUTRES	TOTAL				
2ACI	809 719 201	648 084 511	-57 530 522	590 553 988	317 715 045	15 899 211	-	52 451 375	-	52 451 375	-	1 786 338 820	-	1 786 338 820
ACTIVA	925 541 397	188 913 045	235 114 429	424 027 475	-44 819 148	10 276 620	525 090	12 736 651	3 310 857	16 572 598	36 241 970	1 367 840 911	-	1 367 840 911
ALLIANZ	6 519 795 984	-370 101 593	3 024 640 788	2 654 539 195	1 320 340 246	-535 461 142	26 198 005	3 461	502 014 457	528 215 923	2 140 762 496	12 628 192 702	-	12 628 192 702
AMSA	2 246 230 420	184 418 210	433 451 588	617 869 798	596 604 304	193 865 349	-	-29 342 604	5 136 613	-24 205 991	-	3 630 363 880	-	3 630 363 880
ATLANTA	909 937 955	369 101 039	405 839 813	774 940 852	111 263 869	57 223 396	-	6 443 723	2 919 168	9 362 891	134 570 391	1 997 299 354	-	1 997 299 354
ATLANTIQUE	5 872 674 466	1 325 925 472	2 939 818 012	4 265 743 484	7 233 797 959	404 143 119	-	205 893 294	247 624 123	453 517 417	30 938 658	18 260 815 102	-	18 260 815 102
AXA	3 900 940 672	251 000 547	3 766 559 378	4 017 559 925	510 540 225	20 442 871	16 275 000	4 843 445	8 657 738	29 776 183	57 845 129	8 537 105 005	772 436 196	9 309 541 202
COMAR	1 869 081 724	2 178 987 275	1 713 728 231	3 892 715 506	685 681 978	432 343 746	-	86 304 406	-14 138 203	72 166 203	450 700 368	7 402 689 525	-	7 402 689 525
GNA	4 606 974 851	628 461 146	2 240 218 655	2 868 679 801	450 116 176	-12 849 442	-	5 852 452	43 897 338	49 749 790	590 650 406	8 553 321 582	227 389 693	8 780 711 275
LA LOYALE	13 303 897	756 153 929	-302 433 592	453 720 336	8 999 728	18 730 994	-	164 943	-	164 943	-820 540 440	-325 620 541	-	-325 620 541
MATCA	-	192 240 349	-	192 240 349	-	-	-	-	-	-	-	192 240 349	-	192 240 349
NSIA	8 961 870 061	-46 432 501	719 377 619	672 945 117	443 143 368,41	248 868 980	317 214	922 112 901	158 474 169	1 080 904 284	44 360 469	11 452 092 280	6 576 084	11 458 668 364
SAAR	291 354 335	1 165 373 917	73 217 256	1 238 591 173	8 769 190	9 257 393	-	0	4 921 557	4 921 557	9 205 987	1 562 099 636	-	1 562 099 636
SANLAM	9 696 733 979	1 412 370 464	3 255 080 393	4 667 450 857	3 045 085 784	3 207 844 124	-	335 489 920	-21 430 213	314 059 707	891 194 218	21 822 368 668	-	21 822 368 668
SERENITY	835 735 233	94 157 693	91 975 051	186 132 744	-48 789 473	-17 809 800	-	0	-3 200 405	-3 200 405	-304 142 357	647 925 942	-	647 925 942
SIDAM S.A	6 600 286 648	-64 837 157	769 365 340	704 528 183	-57 167 886	85 915 457	-	27 409 863	8 294 679	35 704 542	38 805 481	7 408 072 425	-	7 408 072 425
SMA BTP	568 692 955	202 417 609	-	202 417 609	-12 218 364	-205 561 369	-	0	-363 600	-363 600	100 000	553 067 230	-	553 067 230
SONAM	234 818 357	1 239 323 388	-	1 239 323 388	-	-	-	8 850 000	0	8 850 000	0	1 482 991 745	-	1 482 991 745
SUNU	4 921 997 414	2 244 545 286	1 341 213 445	3 585 758 730	182 744 014	418 165 531	-	0	149 474 904	149 474 904	0	9 258 140 594	127 532 957	9 385 673 551
WAFI	358 266 719	-242 597 498	1 497 123 708	1 254 526 210	378 924 186	-113 413 605	-	-4 243 281	4 341 220	97 939	89 393 850	1 967 795 299	-	1 967 795 299
TOTAL	60 143 956 267	12 357 505 130	22 146 759 591	34 504 264 720	15 130 731 202	4 237 881 432	43 315 310	1 634 970 549	1 099 934 401	2 778 220 260	3 390 086 625	120 185 140 507	1 133 934 930	121 319 075 438

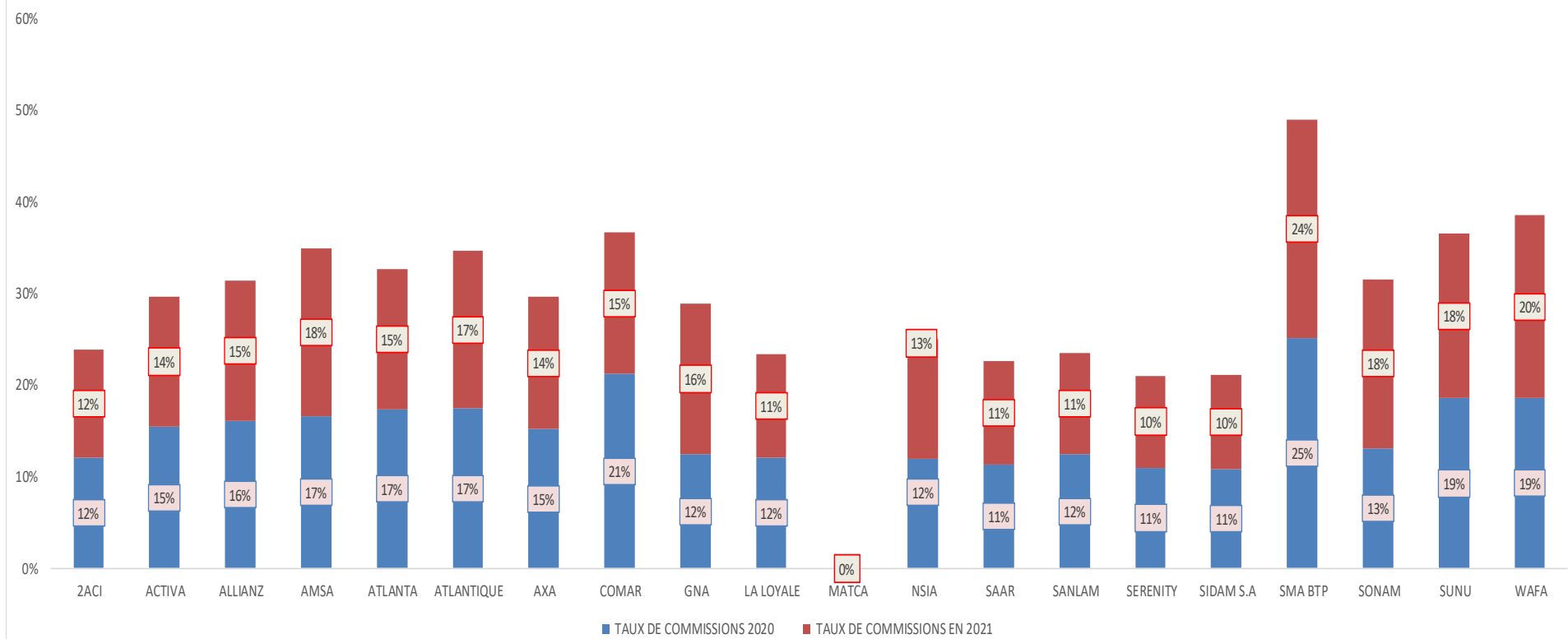
### 3. Commissions et Frais Généraux



# COMMISSIONS

SOCIETES	ACCIDENTS CORPORELS & MALADIE	VEHICULES TERRESTRES A MOTEUR			INCENDIE & AUTRES DOMMAGES AUX BIENS	RESPONSABILITE CIVILE GENERALE	TRANSPORTS				AUTRES RISQUES DIVERS DOMMAGES	ENSEMBLE	ACCEPTATION	TOTAL
		RESPONSABILITE CIVILE	AUTRES RISQUES	TOTAL			AERIENS	MARITIMES	AUTRES	TOTAL				
2ACI	69 123 508	191 792 649	44 988 399	236 781 048	37 785 857	33 595 263		49 368 570	516 394	49 884 964		427 170 640		427 170 640
ACTIVA	227 672 773	61 780 958	74 832 820	136 613 778	312 881 886	75 368 776	14 703	12 934 190	4 560 270	17 509 163	32 317 069	802 363 445		802 363 445
ALLIANZ	1 567 738 293	385 738 036	773 959 931	1 159 697 968	658 562 114	144 812 391	557 473	8 360 410	594 739 845	603 657 728	381 067 644	4 515 536 137		4 515 536 137
AMSA	716 897 879	128 537 461	180 282 123	308 819 584	248 229 438	73 684 521	577 900	53 579 094	10 666 937	64 823 931		1 412 455 353		1 412 455 353
ATLANTA	190 501 152	159 230 514	186 922 777	346 153 290	83 960 061	49 822 364		8 454 973	1 924 961	10 379 934	42 482 618	723 299 420		723 299 420
ATLANTIQUE	750 896 758	584 132 076	776 592 628	1 360 724 704	707 163 913	138 629 745	324 798	143 605 687	83 483 006	227 413 491	177 929 638	3 362 758 248		3 362 758 248
AXA	675 647 097	318 061 396	1 020 932 902	1 338 994 298	396 262 442	84 474 086	412 849 433	298 377 970	11 829 865	723 057 269	176 590 510	3 395 025 701	109 186 582	3 504 212 283
COMAR	287 461 163		583 760 222	583 760 222	290 682 497	53 693 189	5 969 127	114 169 218	9 905 581	130 043 926	94 581 477	1 440 222 474	1 050 216	1 441 272 690
GNA	741 920 642	362 212 706	531 339 148	893 551 854	222 103 405	66 281 928	3 596 092	114 292 626	27 249 716	145 138 434	114 737 514	2 183 733 777	61 778 212	2 245 511 989
LA LOYALE	2 955 541	91 896 990	30 632 330	122 529 319	1 920 666	5 092 187		12 000		12 000	8 462 411	140 972 125	12 916 372	153 888 497
MATCA														
NSIA	1 158 027 096	205 904 967	502 646 193	708 551 160	500 326 046	143 693 940	19 501 544	417 704 155	50 339 046	487 544 746	151 787 585	3 149 930 574	7 185 055	3 157 115 629
SAAR	127 707 444	193 266 599	3 056 000	196 322 599	16 658 118	3 433 049		1 257 338	1 224 700	2 482 038	33 759 651	380 362 899		380 362 899
SANLAM	1 773 320 712	839 999 257	1 313 844 992	2 153 844 249	1 347 823 760	239 410 735	4 698	239 295 298	403 032 509	642 332 504	140 689 581	6 297 421 542		6 297 421 542
SERENITY	35 061 064	311 949 182	9 817 450	321 766 632	59 071 597	33 549 642	2 924 655	21 160 395	12 938 611	37 023 661	68 392 224	554 864 820		554 864 820
SIDAM S.A	406 663 040	332 676 061	186 881 959	519 558 020	78 401 371	11 584 361		193 201	45 349 578	45 542 779	47 424 790	1 109 174 361		1 109 174 361
SMA BTP	232 808 831	139 703 233	147 861 199	287 564 432	212 411 666	34 789 747		24 699 423	1 885 559	26 584 981		794 159 657		794 159 657
SONAM	44 466 917	380 674 335	56 188 303	436 862 638	156 144 879	18 209 528		27 962 562		27 962 562		683 646 524		683 646 524
SUNU	1 308 794 199	396 901 942	656 779 141	1 053 681 083	1 194 956 593	227 716 907		279 739 036	5 890 465	285 629 501		4 070 778 282		4 070 778 282
WAFA	103 224 303	65 670 353	165 802 417	231 472 770	134 131 636	15 624 982		3 339 663	136 361	3 476 024	193 521 783	681 451 498		681 451 498
TOTAL	10 420 888 412	5 150 128 716	7 247 120 932	12 397 249 648	6 659 477 945	1 453 467 341	446 320 423	1 818 505 809	1 265 673 404	3 530 499 636	1 663 744 495	36 125 327 477	192 116 437	36 317 443 913

Evolution du taux des commissions par compagnie



# FRAIS GENERAUX

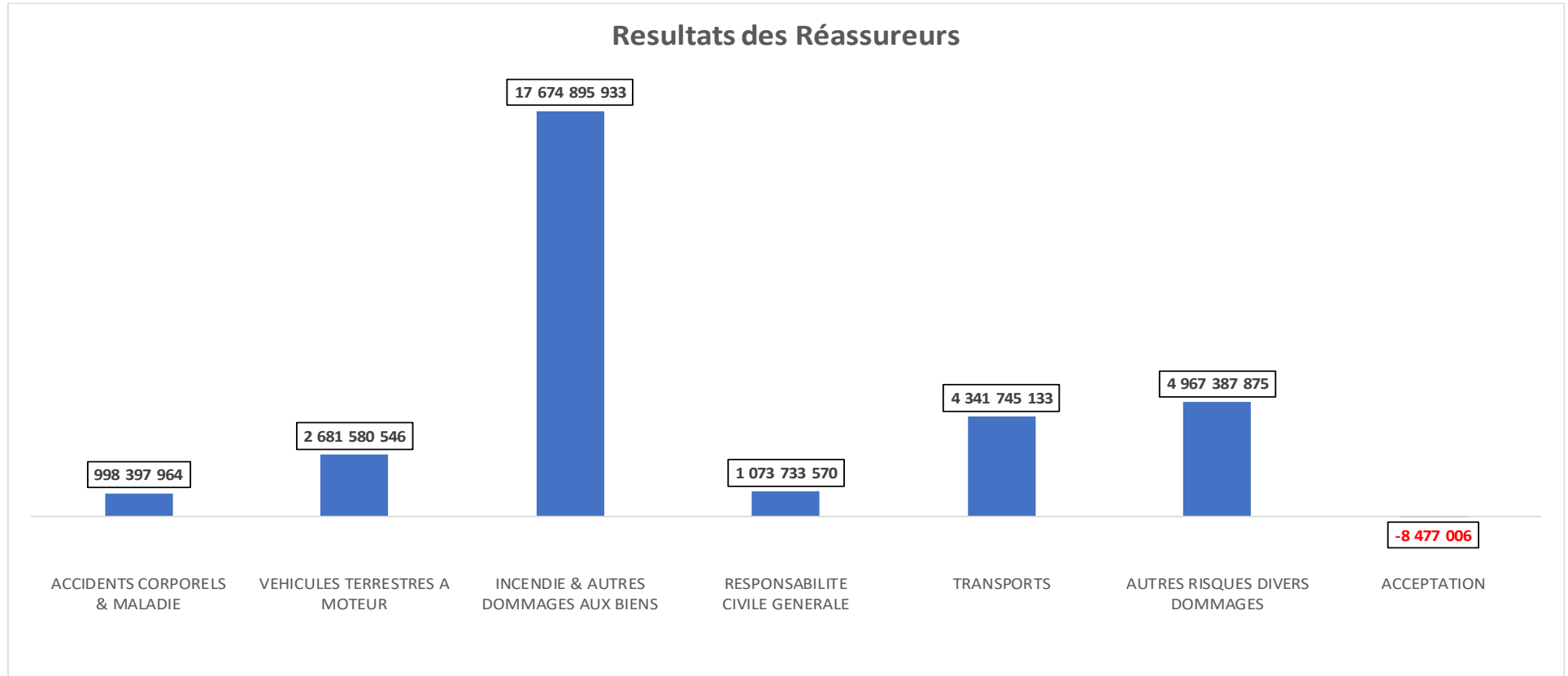
SOCIETES	ACCIDENTS CORPORELS & MALADIE	VEHICULES TERRESTRES A MOTEUR			INCENDIE & AUTRES DOMMAGES AUX BIENS	RESPONSABILITE CIVILE GENERALE	TRANSPORTS				AUTRES RISQUES DIVERS DOMMAGES	ENSEMBLE	ACCEPTATION	TOTAL
		RESPONSABILITE CIVILE	AUTRES RISQUES	TOTAL			AERIENS	MARITIMES	AUTRES	TOTAL				
2ACI	290 246 953	549 136 743	124 858 600	673 995 342	80 283 726	157 366 242		191 994 011	1 356 910	193 350 921		1 395 243 184		1 395 243 184
ACTIVA	264 043 235	94 480 405	75 953 034	170 433 440	635 149 976	82 213 819	1 764 343	45 078 297	4 852 603	51 695 243	43 074 302	1 246 610 015		1 246 610 015
ALLIANZ	2 261 322 144	987 001 843	2 603 547 367	3 590 549 210	276 585 993	85 472 133	323 668	7 028 364	76 074 196	83 426 228	46 302 708	6 343 658 417		6 343 658 417
AMSA	1 134 232 755	305 048 135	427 849 789	732 897 924	53 391 707	10 128 048	907 696	15 628 351	6 966 499	23 502 546		1 954 152 980		1 954 152 980
ATLANTA	309 220 553	218 913 791	247 993 034	466 906 825	83 953 792	129 101 402		9 539 179	3 428 296	12 967 475	193 734 351	1 195 884 398		1 195 884 398
ATLANTIQUE	1 225 111 951	578 237 055	768 755 308	1 346 992 363	478 007 080	111 438 939	295 285	124 952 704	72 494 526	197 742 515	206 059 256	3 565 352 104		3 565 352 104
AXA	401 057 649	385 744 930	1 001 111 376	1 386 856 305	714 468 262	113 690 366	165 044 348	329 587 289		494 631 637	221 055 419	3 331 759 637	49 209 894	3 380 969 532
COMAR	502 221 096		772 575 446	772 575 446	219 318 759	59 717 656	6 231 050	115 324 396	10 177 169	131 732 615	144 677 053	1 830 242 625	6 001 161	1 836 243 786
GNA	939 831 949	449 005 924	634 349 012	1 083 354 936	231 863 580	78 999 061	5 593 880	130 090 845	28 720 027	164 404 752	144 464 398	2 642 918 676	155 413 977	2 798 332 653
LA LOYALE	184 121 346	671 233 975	223 744 658	894 978 633	9 453 440	41 412 711		66 094		66 094	58 451 807	1 188 484 031	97 550 429	1 286 034 460
MATCA		2 139 054 107		2 139 054 107								2 139 054 107		2 139 054 107
NSIA	3 819 693 175	163 730 429	625 932 165	789 662 595	372 179 571	163 082 424	23 382 213	496 660 281	60 356 160	580 398 654	178 242 619	5 903 259 037	21 839 782	5 925 098 819
SAAR	141 550 799	693 723 626	52 305 999	746 029 625	20 236 808	6 017 346		639 650	602 045	1 241 694	59 363 049	974 439 321		974 439 321
SANLAM	1 643 510 647	1 244 626 935	1 946 724 181	3 191 351 116	1 468 146 607	362 745 222		1 641 046 161		1 641 046 161	227 016 703	8 533 816 457		8 533 816 457
SERENITY	46 124 603	1 557 176 002	368 764 666	1 925 940 668	82 589 268	39 675 049	2 853 152	21 534 281	11 900 393	36 287 826	229 855 280	2 360 472 695		2 360 472 695
SIDAMS.A	1 288 550 389	840 673 197	472 251 156	1 312 924 353	131 084 372	27 940 885		594 487	85 011 629	85 606 116	126 328 462	2 972 434 577		2 972 434 577
SMA BTP	30 097 864				270 880 772	300 978 635						601 957 271		601 957 271
SONAM	73 376 345	896 937 248	117 302 254	1 014 239 503	94 949 357	49 671 952		14 908 415		14 908 415		1 247 145 572		1 247 145 572
SUNU	232 879 173	113 514 751	187 840 151	301 354 902	1 811 521 725	660 271 156		375 616 114	7 909 349	383 525 463		3 389 552 418		3 389 552 418
WAFA	206 172 613	125 887 414	317 836 536	443 723 950	163 703 487	26 934 379	26 948	4 751 781	455 560	5 234 288	187 668 407	1 033 437 125		1 033 437 125
TOTAL	14 993 365 239	12 014 126 511	10 969 694 732	22 983 821 243	7 197 768 281	2 506 857 426	206 422 582	3 525 040 700	370 305 362	4 101 768 644	2 066 293 814	53 849 874 647	330 015 243	54 179 889 890

# RESULTATS TECHNIQUES AVANT REASSURANCE

SOCIETES	ACCIDENTS CORPORELS & MALADIE	VEHICULES TERRESTRES A MOTEUR			INCENDIE & AUTRES DOMMAGES AUX BIENS	RESPONSABILITE CIVILE GENERALE	TRANSPORTS				AUTRES RISQUES DIVERS DOMMAGES	ENSEMBLE	ACCEPTATION	TOTAL
		RESPONSABILITE CIVILE	AUTRES RISQUES	TOTAL			AERIENS	MARITIMES	AUTRES	TOTAL				
2ACI	442 817 158	-203 929 624	412 430 336	208 500 711	-13 752 901	182 588 399	-	84 412 530	4 991 591	89 404 121	0	909 557 488	-	909 557 488
ACTIVA	-238 079 124	101 879 534	-26 264 020	75 615 514	1 544 472 050	129 337 824	5 877 887	129 812 636	15 812 733	151 503 256	122 514 800	1 785 364 319	-	1 785 364 319
ALLIANZ	1 319 372 087	1 213 259 896	-2 275 394 019	-1 062 134 123	3 214 746 506	1 144 641 849	151 586 185	37 984 918	2 385 446 829	2 575 017 932	413 394 725	7 605 038 978	-	7 605 038 978
AMSA	-993 143 538	345 440 452	318 546 310	663 986 763	383 868 635	106 679 646	11 458 057	211 027 467	40 403 233	262 888 757	-	424 280 263	-	424 280 263
ATLANTA	-143 890 714	152 311 501	188 938 605	341 250 106	72 226 894	-111 020 124	-	17 080 559	4 774 611	21 855 170	97 681 922	278 103 252	-	278 103 252
ATLANTIQUE	-699 777 840	820 167 472	-140 402 347	679 765 125	-5 679 654 110	-8 703 699	1 233 061	309 984 502	29 612 324	340 829 887	575 219 390	-4 792 321 246	-	-4 792 321 246
AXA	773 977 364	1 479 544 711	74 611 718	1 554 156 429	1 406 403 853	445 476 466	3 998 207 927	533 572 947	46 838 838	4 578 619 712	924 088 646	9 682 722 470	-199 754 257	9 482 968 214
COMAR	-37 817 150	-1 214 584 465	27 455 266	-1 187 129 199	-106 026 646	-227 103 136	20 564 208	288 000 214	48 615 659	357 180 080	-48 441 708	-1 249 337 758	24 031 491	-1 225 306 267
GNA	3 060 062 511	946 988 581	627 798 757	1 574 787 338	351 016 955	311 947 366	20 927 729	437 218 648	60 064 913	518 211 290	381 002 043	6 197 027 503	132 901 219	6 329 928 722
LA LOYALE	-129 410	-783 083 455	381 099 079	-401 984 376	-576 690	-27 972 319	-	-172 756	-	-172 756	883 592 326	452 756 775	-6 736 562	446 020 213
MATCA	-	4 814 386 721	-	4 814 386 721	-	-	-	-	-	-	-	4 814 386 721	-	4 814 386 721
NSIA	-952 880 924	1 075 083 190	1 414 661 944	2 489 745 134	749 474 204	310 649 288	53 336 986	284 170 170	-13 599 156	323 908 000	845 103 662	3 765 999 364	120 026 570	3 886 025 933
SAAR	-60 836 895	319 368 685	33 959 931	353 328 617	15 596 821	-1 002 683	-	4 499 510	-684 760	3 814 751	54 220 480	365 121 090	-	365 121 090
SANLAM	496 087 058	1 066 737 373	537 068 383	1 603 805 756	14 874 860 724	-1 381 801 053	47 272	375 113 379	4 098 835 494	4 473 996 144	410 373 164	20 477 321 793	-	20 477 321 793
SERENITY	101 299 693	587 156 344	129 235 077	716 391 421	427 530 648	120 608 228	9 208 009	65 043 427	44 003 452	118 254 888	740 794 789	2 224 879 667	-	2 224 879 667
SIDAM S.A	-3 296 959 644	1 737 381 524	1 397 074 242	3 134 455 766	63 103 281	128 011 119	-	154 059 155	-487 950 017	-333 890 862	89 227 477	-216 052 864	-	-216 052 864
SMA BTP	176 273 882	-57 545 819	149 294 647	91 748 827	809 068 348	284 062 277	1 041 697	-21 529 178	-880 158	-21 367 639	-100 000	1 339 685 695	-	1 339 685 695
SONAM	40 901 798	-585 691 054	48 014 490	-537 676 565	259 749 267	-11 459 248	-	96 375 045	-	96 375 045	-	-152 109 703	-	-152 109 703
SUNU	438 898 426	-612 854 652	1 865 851 951	1 252 997 299	3 609 371 864	-97 444 947	-	466 024 685	-102 824 787	363 199 898	-	5 567 022 539	-49 232 328	5 517 790 211
WAFI	71 433 756	476 280 337	-867 325 275	-391 044 938	-97 057 359	194 535 571	70 101	13 264 847	60 432 346	73 767 294	255 478 593	107 112 917	-	107 112 917
TOTAL	497 608 492	11 678 297 251	4 296 655 073	15 974 952 324	21 884 422 346	1 492 030 825	4 273 559 119	3 485 942 704	6 233 893 145	13 993 394 968	5 744 150 309	59 586 559 265	21 236 132	59 607 795 397



## 4. Réassurance

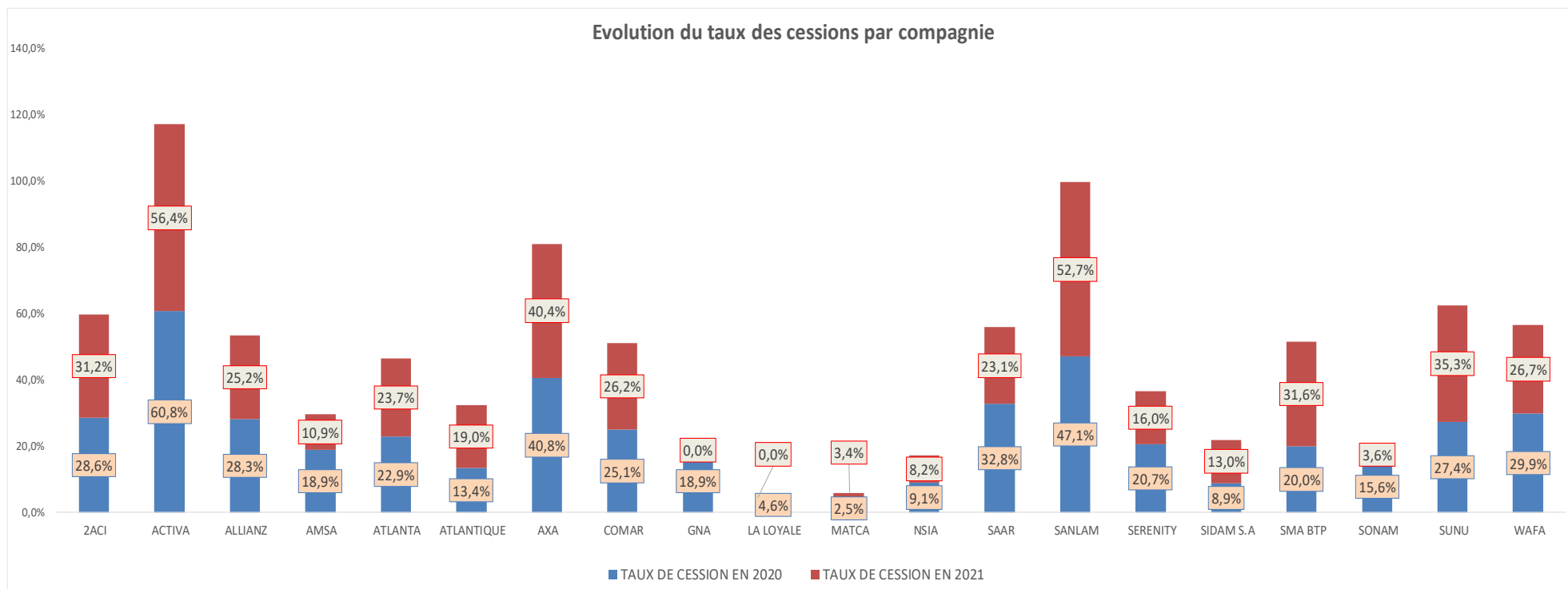


# RESULTATS TECHNIQUES AVANT REASSURANCE

SOCIETES	ACCIDENTS CORPORELS & MALADIE	VEHICULES TERRESTRES A MOTEUR			INCENDIE & AUTRES DOMMAGES AUX BIENS	RESPONSABILITE CIVILE GENERALE	TRANSPORTS				AUTRES RISQUES DIVERS DOMMAGES	ENSEMBLE	ACCEPTATION	TOTAL
		RESPONSABILITE CIVILE	AUTRES RISQUES	TOTAL			AERIENS	MARITIMES	AUTRES	TOTAL				
2ACI	442 817 158	-203 929 624	412 430 336	208 500 711	-13 752 901	182 588 399	-	84 412 530	4 991 591	89 404 121	0	909 557 488	-	909 557 488
ACTIVA	-238 079 124	101 879 534	-26 264 020	75 615 514	1 544 472 050	129 337 824	5 877 887	129 812 636	15 812 733	151 503 256	122 514 800	1 785 364 319	-	1 785 364 319
ALLIANZ	1 319 372 087	1 213 259 896	-2 275 394 019	-1 062 134 123	3 214 746 506	1 144 641 849	151 586 185	37 984 918	2 385 446 829	2 575 017 932	413 394 725	7 605 038 978	-	7 605 038 978
AMSA	-993 143 538	345 440 452	318 546 310	663 986 763	383 868 635	106 679 646	11 458 057	211 027 467	40 403 233	262 888 757	-	424 280 263	-	424 280 263
ATLANTA	-143 890 714	152 311 501	188 938 605	341 250 106	72 226 894	-111 020 124	-	17 080 559	4 774 611	21 855 170	97 681 922	278 103 252	-	278 103 252
ATLANTIQUE	-699 777 840	820 167 472	-140 402 347	679 765 125	-5 679 654 110	-8 703 699	1 233 061	309 984 502	29 612 324	340 829 887	575 219 390	-4 792 321 246	-	-4 792 321 246
AXA	773 977 364	1 479 544 711	74 611 718	1 554 156 429	1 406 403 853	445 476 466	3 998 207 927	533 572 947	46 838 838	4 578 619 712	924 088 646	9 682 722 470	-199 754 257	9 482 968 214
COMAR	-37 817 150	-1 214 584 465	27 455 266	-1 187 129 199	-106 026 646	-227 103 136	20 564 208	288 000 214	48 615 659	357 180 080	-48 441 708	-1 249 337 758	24 031 491	-1 225 306 267
GNA	3 060 062 511	946 988 581	627 798 757	1 574 787 338	351 016 955	311 947 366	20 927 729	437 218 648	60 064 913	518 211 290	381 002 043	6 197 027 503	132 901 219	6 329 928 722
LA LOYALE	-129 410	-783 083 455	381 099 079	-401 984 376	-576 690	-27 972 319	-	-172 756	-	-172 756	883 592 326	452 756 775	-6 736 562	446 020 213
MATCA	-	4 814 386 721	-	4 814 386 721	-	-	-	-	-	-	-	4 814 386 721	-	4 814 386 721
NSIA	-952 880 924	1 075 083 190	1 414 661 944	2 489 745 134	749 474 204	310 649 288	53 336 986	284 170 170	-13 599 156	323 908 000	845 103 662	3 765 999 364	120 026 570	3 886 025 933
SAAR	-60 836 895	319 368 685	33 959 931	353 328 617	15 596 821	-1 002 683	-	4 499 510	-684 760	3 814 751	54 220 480	365 121 090	-	365 121 090
SANLAM	496 087 058	1 066 737 373	537 068 383	1 603 805 756	14 874 860 724	-1 381 801 053	47 272	375 113 379	4 098 835 494	4 473 996 144	410 373 164	20 477 321 793	-	20 477 321 793
SERENITY	101 299 693	587 156 344	129 235 077	716 391 421	427 530 648	120 608 228	9 208 009	65 043 427	44 003 452	118 254 888	740 794 789	2 224 879 667	-	2 224 879 667
SIDAM S.A	-3 296 959 644	1 737 381 524	1 397 074 242	3 134 455 766	63 103 281	128 011 119	-	154 059 155	-487 950 017	-333 890 862	89 227 477	-216 052 864	-	-216 052 864
SMA BTP	176 273 882	-57 545 819	149 294 647	91 748 827	809 068 348	284 062 277	1 041 697	-21 529 178	-880 158	-21 367 639	-100 000	1 339 685 695	-	1 339 685 695
SONAM	40 901 798	-585 691 054	48 014 490	-537 676 565	259 749 267	-11 459 248	-	96 375 045	-	96 375 045	-	-152 109 703	-	-152 109 703
SUNU	438 898 426	-612 854 652	1 865 851 951	1 252 997 299	3 609 371 864	-97 444 947	-	466 024 685	-102 824 787	363 199 898	-	5 567 022 539	-49 232 328	5 517 790 211
Wafa	71 433 756	476 280 337	-867 325 275	-391 044 938	-97 057 359	194 535 571	70 101	13 264 847	60 432 346	73 767 294	255 478 593	107 112 917	-	107 112 917
TOTAL	497 608 492	11 678 297 251	4 296 655 073	15 974 952 324	21 884 422 346	1 492 030 825	4 273 559 119	3 485 942 704	6 233 893 145	13 993 394 968	5 744 150 309	59 586 559 265	21 236 132	59 607 795 397

## PRIMES ACQUISES AUX REASSUREURS

SOCIETES	ACCIDENTS CORPORELS & MALADIE	VEHICULES TERRESTRES A MOTEUR			INCENDIE & AUTRES DOMMAGES AUX BIENS	RESPONSABILITE CIVILE GENERALE	TRANSPORTS				AUTRES RISQUES DIVERS DOMMAGES	ENSEMBLE	ACCEPTATION	TOTAL
		RESPONSABILITE CIVILE	AUTRES RISQUES	TOTAL			AERIENS	MARITIMES	AUTRES	TOTAL				
2ACI		161 648 121		161 648 121	61 379 780			22 093 116		22 093 116	867 158 802	1 112 279 819		1 112 279 819
ACTIVA	921 082	27 619 293	18 119 662	45 738 955	1 969 817 462	265 242 245	6 345 725	142 098 373	21 305 538	169 749 636	177 446 916	2 628 916 297		2 628 916 297
ALLIANZ	40 791 214	137 770 914	203 045 300	340 816 213	3 236 525 187	164 386 329	124 858 158	8 359 342	977 741 878	1 110 959 378	2 345 546 987	7 239 025 308		7 239 025 308
AMSA	8 770 411	28 005 601	39 279 671	67 285 272	527 484 194	91 190 160	198 568	60 230 319	1 513 900	61 942 786		756 672 822		756 672 822
ATLANTA	86 590 237	42 180 666	50 759 453	92 940 119	176 007 360	58 373 259		5 425 365	1 906 006	7 331 371	673 499 284	1 094 741 631		1 094 741 631
ATLANTIQUE	73 996 711	298 219 141	339 572 801	637 791 942	1 128 348 774	89 272 020	129 399	127 473 831	39 742 103	167 345 333	1 140 680 659	3 237 435 439		3 237 435 439
AXA	334 229 133		343 560 905	343 560 905	2 325 305 466	222 492 057	4 411 044 328	715 998 341		5 127 042 669	1 532 362 187	9 884 992 415		9 884 992 415
COMAR	-15 953 286		-108 928 964	-108 928 964	1 392 593 735	-11 382 632		482 969 071	34 640 569	517 609 640	-132 932 196	1 641 006 297	-8 275 288	1 632 731 009
GNA														
LA LOYALE														
MATCA		238 305 414		238 305 414								238 305 414		238 305 414
NSIA	44 135 635	6 571 212	185 095 190	191 666 401	943 179 130	141 434 728		160 300 394		160 300 394	475 654 464	1 956 370 753		1 956 370 753
SAAR	20 814 423	631 551 362	10 809 957	642 361 319	81 688 634				9 448 128	9 448 128	34 002 395	788 314 899		788 314 899
SANLAM	229 008 448	521 476 891	789 651 183	1 311 128 074	19 481 139 587	1 966 114 133	430 844 406	975 131 454	4 212 905 958	5 618 881 818	1 399 805 284	30 006 077 344		30 006 077 344
SERENITY	459 537 294	105 184 469	68 844 555	174 029 024	242 907 243	11 089 423	1 357 335	8 251 461	9 288 827	18 897 624	81 726 479	988 187 086		988 187 086
SIDAM.S.A	961 322 946	153 400 988	208 657 901	362 058 889	91 836 664	12 343 982		11 934 591	4 111 801	16 046 392	26 083 271	1 469 692 143		1 469 692 143
SMA.BTP	6 057 477	35 575 321	31 970 530	67 545 851	735 584 544	40 048 858		1 149 780	582 662	1 732 442		850 969 172		850 969 172
SONAM		118 747 103		118 747 103	8 000 000			8 000 000		8 000 000		134 747 103		134 747 103
SUNU	920 866 554	162 044 492	268 145 432	430 189 924	4 828 789 225	529 587 938		328 257 414	6 912 117	335 169 531		7 044 603 173		7 044 603 173
WAFA	1 274 359	70 832 759	133 015 579	203 848 338	443 044 422	9 827 768		77 648 656	11 934	77 660 589	278 139 987	1 013 795 464		1 013 795 464
<b>TOTAL</b>	<b>3 172 362 636</b>	<b>2 739 133 747</b>	<b>2 581 599 153</b>	<b>5 320 732 900</b>	<b>37 673 631 407</b>	<b>3 590 020 269</b>	<b>4 974 777 919</b>	<b>3 135 321 508</b>	<b>5 320 111 420</b>	<b>13 430 210 847</b>	<b>8 899 174 520</b>	<b>72 086 132 580</b>	<b>-8 275 288</b>	<b>72 077 857 292</b>



## PART DES REASSUREURS DANS LES CHARGES

SOCIETES	ACCIDENTS CORPORELS & MALADIE	VEHICULES TERRESTRES A MOTEUR			INCENDIE & AUTRES DOMMAGES AUX BIENS	RESPONSABILITE CIVILE GENERALE	TRANSPORTS				AUTRES RISQUES DIVERS DOMMAGES	ENSEMBLE	ACCEPTATION	TOTAL
		RESPONSABILITE CIVILE	AUTRES RISQUES	TOTAL			AERIENS	MARITIMES	AUTRES	TOTAL				
2ACI		441 008 242		441 008 242								441 008 242		441 008 242
ACTIVA	456 743	15 128 685	8 270 197	23 398 882	282 090 050	103 175 306	1 030 657	32 090 536	8 013 868	41 135 061	76 943 067	527 199 109		527 199 109
ALLIANZ	1 432 901	28 154 506	52 934 825	81 089 331	1 420 456 500	21 988 906	38 609 615	3 358 962	-75 590 389	-33 621 812	2 320 608 773	3 811 954 599		3 811 954 599
AMSA	5 033 108	8 611 959	19 522 171	28 134 130	170 651 489	85 726 086	244 295	37 169 919	-2 239 906	35 174 309		324 719 121		324 719 121
ATLANTA	4 467 132	17 984 891	20 028 110	38 013 001	278 655 682	31 503 934		803 027		803 027	137 148 670	490 591 445		490 591 445
ATLANTIQUE	17 606 120	342 782 437	166 323 241	509 105 678	6 514 950 625	221 897 630	13 348	83 437 161	-275 477	83 175 032	758 912 658	8 105 647 742		8 105 647 742
AXA	313 458 695		146 285 160	146 285 160	779 984 783	124 582 827	672 939 155	204 562 005		877 501 161	529 321 747	2 771 134 372		2 771 134 372
COMAR	330 722		593 140 868	593 140 868	1 047 585 056	117 556 380		156 264 919	36 025 607	192 290 526	-143 434 395	1 807 469 157	201 718	1 807 670 875
GNA														
LA LOYALE		-184 151 709	-61 383 904	-245 535 612	-615 909 574						-36 353 736	-897 798 922		-897 798 922
MATCA														
NSIA	4 281 326	881 888	48 056 570	48 938 459	815 619 958	233 057 910		46 493 452		46 493 452	169 403 077	1 317 794 182		1 317 794 182
SAAR	1 890 320	487 479 315		487 479 315	35 735 949						11 737 172	536 842 756		536 842 756
SANLAM	4 349 923	180 693 673		180 693 673	7 623 966 287	1 140 306 576	23 750 466	-1 048 396 225	187 702 591	-836 943 168	209 363 086	8 321 736 378		8 321 736 378
SERENITY	22 238 216	-16 149 586	-2 332 500	-18 482 086	2 943 760	611 541	62 703	473 252	247 917	783 872	-334 484 348	-326 389 045		-326 389 045
SIDAM.S.A	1 391 685 817	-49 778 570	138 656 452	88 877 881	-950 800 804	2 343 105		56 703 064	-16 176 514	40 526 551	78 224 012	650 856 562		650 856 562
SMA.BTP	5 449 800	8 727 622	2 543 246	11 270 868	235 951 396	-199 866 610		209 535	11 134	220 669		53 026 123		53 026 123
SONAM		33 410 561		33 410 561								33 410 561		33 410 561
SUNU	410 457 319	-42 951 181	-89 102 335	-132 053 516	1 933 883 410	743 267 288		64 221 949	97 445 394	161 667 344		3 117 221 845		3 117 221 845
WAFI	-9 173 470	51 265 981	273 111 540	324 377 522	422 970 906	-109 864 181		-48 259	3 052 594	3 004 335	154 396 861	785 711 973		785 711 973
TOTAL	2 173 964 672	1 323 098 714	1 316 053 641	2 639 152 355	19 998 735 474	2 516 286 699	736 650 240	-362 656 701	238 216 818	612 210 357	3 931 786 645	31 872 136 201	201 718	31 872 337 915

# SOLDES DE REASSURANCES

SOCIETES	ACCIDENTS CORPORELS & MALADIE	VEHICULES TERRESTRES A MOTEUR			INCENDIE & AUTRES DOMMAGES AUX BIENS	RESPONSABILITE CIVILE GENERALE	TRANSPORTS				AUTRES RISQUES DIVERS DOMMAGES	ENSEMBLE	ACCEPTATIO N	TOTAL
		RESPONSABILIT E CIVILE	AUTRES RISQUES	TOTAL			AERIENS	MARITIMES	AUTRES	TOTAL				
2ACI	-	279 360 121	-	279 360 121	-61 379 780	-	-	-22 093 116	-	-22 093 116	-867 158 802	-671 271 577	-	-671 271 577
ACTIVA	-464 339	-12 490 608	-9 849 465	-22 340 073	-1 687 727 412	-162 066 939	-5 315 068	-110 007 837	-13 291 671	-128 614 575	-100 503 849	-2 101 717 188	-	-2 101 717 188
ALLIANZ	-39 358 313	-109 616 408	-150 110 475	-259 726 882	-1 816 068 686	-142 397 424	-86 248 543	-5 000 380	-1 053 332 267	-1 144 581 190	-24 938 214	-3 427 070 709	-	-3 427 070 709
AMSA	-3 737 303	-19 393 641	-19 757 500	-39 151 142	-356 832 705	-5 464 074	45 728	-23 060 399	-3 753 806	-26 768 477	-	-431 953 701	-	-431 953 701
ATLANTA	-82 123 105	-24 195 775	-30 731 343	-54 927 118	102 648 322	-26 869 325	-	-4 622 338	-1 906 006	-6 528 344	-536 350 615	-604 150 186	-	-604 150 186
ATLANTIQUE	-56 390 590	44 563 296	-173 249 560	-128 686 264	5 386 601 850	132 625 610	-116 050	-44 036 671	-40 017 580	-84 170 301	-381 768 001	4 868 212 304	-	4 868 212 304
AXA	-20 770 438	-	-197 275 745	-197 275 745	-1 545 320 683	-97 909 229	-3 738 105 173	-511 436 336	-	-4 249 541 509	-1 003 040 440	-7 113 858 043	-	-7 113 858 043
COMAR	16 284 008	-	702 069 832	702 069 832	-345 008 679	128 939 012	-	-326 704 152	1 385 038	-325 319 114	-10 502 199	166 462 860	8 477 006	174 939 866
GNA	-	-	-	-	-	-	-	-	-	-	-	-	-	-
LA LOYALE	-	-184 151 709	-61 383 904	-245 535 612	-615 909 574	-	-	-	-	-	-36 353 736	-897 798 922	-	-897 798 922
MATCA	-	-238 305 414	-	-238 305 414	-	-	-	-	-	-	-	-238 305 414	-	-238 305 414
NSIA	-39 854 309	-5 689 323	-137 038 619	-142 727 942	-127 559 171	91 623 182	-	-113 806 942	-	-113 806 942	-306 251 387	-638 576 570	-	-638 576 570
SAAR	-18 924 103	-144 072 047	-10 809 957	-154 882 004	-45 952 685	-	-	0	-9 448 128	-9 448 128	-22 265 223	-251 472 144	-	-251 472 144
SANLAM	-224 658 525	-340 783 218	-789 651 183	-1 130 434 401	-11 857 173 300	-825 807 557	-407 093 940	-2 023 527 679	-4 025 203 367	-6 455 824 986	-1 190 442 198	-21 684 340 966	-	-21 684 340 966
SERENITY	-437 299 078	-121 334 055	-71 177 055	-192 511 110	-239 963 483	-10 477 882	-1 294 632	-7 778 209	-9 040 911	-18 113 752	-416 210 827	-1 314 576 131	-	-1 314 576 131
SIDAM S.A	430 362 871	-203 179 558	-70 001 449	-273 181 007	-1 042 637 468	-10 000 877	-	44 768 473	-20 288 315	24 480 159	52 140 741	-818 835 581	-	-818 835 581
SMA BTP	-607 677	-26 847 699	-29 427 284	-56 274 983	-499 633 148	-239 915 468	-	-940 245	-571 528	-1 511 773	-	-797 943 049	-	-797 943 049
SONAM	-	-85 336 542	-	-85 336 542	-8 000 000	-	-	-8 000 000	-	-8 000 000	-	-101 336 542	-	-101 336 542
SUNU	-510 409 234	-204 995 674	-357 247 767	-562 243 440	-2 894 905 815	213 679 349	-	-264 035 465	90 533 278	-173 502 188	-	-3 927 381 328	-	-3 927 381 328
WAFA	-10 447 829	-19 566 778	140 095 961	120 529 184	-20 073 516	-119 691 949	-	-77 696 914	3 040 660	-74 656 254	-123 743 126	-228 083 491	-	-228 083 491
TOTAL	-998 397 964	-1 416 035 033	-1 265 545 512	-2 681 580 546	-17 674 895 933	-1 073 733 570	-4 238 127 679	-3 497 978 209	-5 081 894 602	-12 818 000 490	-4 967 387 875	-40 213 996 379	8 477 006	-40 205 519 373

# RESULTATS TECHNIQUES APRES REASSURANCE

SOCIETES	ACCIDENTS CORPORELS & MALADIE	VEHICULES TERRESTRES A MOTEUR			INCENDIE & AUTRES DOMMAGES AUX BIENS	RESPONSABILITE CIVILE GENERALE	TRANSPORTS				AUTRES RISQUES DIVERS	ENSEMBLE	ACCEPTATION	TOTAL
		RESPONSABILITE CIVILE	AUTRES RISQUES	TOTAL			AERIENS	MARITIMES	AUTRES	TOTAL				
2ACI	442 817 158	75 430 497	412 430 336	487 860 832	-75 132 681	182 588 399	-	62 319 414	4 991 591	67 311 005	-867 158 802	238 285 911	-	238 285 911
ACTIVA	-238 543 463	89 388 926	-36 113 486	53 275 440	-143 255 361	-32 729 115	562 819	19 804 800	2 521 062	22 888 681	22 010 950	-316 352 869	-	-316 352 869
ALLIANZ	1 280 013 774	1 103 643 488	-2 425 504 493	-1 321 861 006	1 398 677 820	1 002 244 426	65 337 642	32 984 539	1 332 114 562	1 430 436 743	388 456 511	4 177 968 269	-	4 177 968 269
AMSA	-996 880 842	326 046 811	298 788 810	624 835 621	27 035 930	101 215 573	11 503 785	187 967 068	36 649 427	236 120 280	-	-7 673 438	-	-7 673 438
ATLANTA	-226 013 820	128 115 725	158 207 262	286 322 987	174 875 215	-137 889 450	-	12 458 221	2 868 605	15 326 826	-438 668 693	-326 046 934	-	-326 046 934
ATLANTIQUE	-756 168 430	864 730 768	-313 651 907	551 078 861	-293 052 259	123 921 911	1 117 011	265 947 831	-10 405 256	256 659 586	193 451 389	75 891 057	-	75 891 057
AXA	753 206 926	1 479 544 711	-122 664 027	1 356 880 684	-138 916 830	347 567 237	260 102 754	22 136 611	46 838 838	329 078 203	-78 951 794	2 568 864 427	-199 754 257	2 369 110 170
COMAR	-21 533 142	-1 214 584 465	729 525 098	-485 059 367	-451 035 325	-98 164 124	20 564 208	-38 703 938	50 000 697	31 860 966	-58 943 907	-1 082 874 898	32 508 497	-1 050 366 401
GNA	3 060 062 511	946 988 581	627 798 757	1 574 787 338	351 016 955	311 947 366	20 927 729	437 218 648	60 064 913	518 211 290	381 002 043	6 197 027 503	132 901 219	6 329 928 722
LA LOYALE	-129 410	-967 235 164	319 715 176	-647 519 988	-616 486 264	-27 972 319	-	-172 756	-	-172 756	847 238 590	-445 042 147	-6 736 562	-451 778 709
MATCA	-	4 576 081 307	-	4 576 081 307	-	-	-	-	-	-	-	4 576 081 307	-	4 576 081 307
NSIA	-992 735 233	1 069 393 867	1 277 623 325	2 347 017 191	621 915 033	402 272 470	53 336 986	170 363 228	-13 599 156	210 101 058	538 852 276	3 127 422 794	120 026 570	3 247 449 363
SAAR	-79 760 998	175 296 638	23 149 974	198 446 612	-30 355 864	-1 002 683	-	4 499 510	-10 132 888	-5 633 378	31 955 257	113 648 947	-	113 648 947
SANLAM	271 428 533	725 954 155	-252 582 801	473 371 355	3 017 687 424	-2 207 608 610	-407 046 668	-1 648 414 300	73 632 127	-1 981 828 842	-780 069 034	-1 207 019 173	-	-1 207 019 173
SERENITY	-335 999 385	465 822 289	58 058 022	523 880 311	187 567 165	110 130 346	7 913 377	57 265 218	34 962 542	100 141 136	324 583 962	910 303 536	-	910 303 536
SIDAM S.A	-2 866 596 773	1 534 201 965	1 327 072 793	2 861 274 759	-979 534 187	118 010 242	-	198 827 628	-508 238 331	-309 410 703	141 368 218	-1 034 888 445	-	-1 034 888 445
SMA BTP	175 666 205	-84 393 518	119 867 363	35 473 844	309 435 200	44 146 809	1 041 697	-22 469 423	-1 451 686	-22 879 412	-100 000	541 742 646	-	541 742 646
SONAM	40 901 798	-671 027 597	48 014 490	-623 013 107	251 749 267	-11 459 248	-	88 375 045	-	88 375 045	-	-253 446 246	-	-253 446 246
SUNU	-71 510 809	-817 850 326	1 508 604 184	690 753 858	714 466 049	116 234 402	-	201 989 220	-12 291 509	189 697 710	-	1 639 641 211	-49 232 328	1 590 408 883
WAFA	60 985 927	456 713 559	-727 229 313	-270 515 754	-117 130 875	74 843 622	70 101	-64 432 067	63 473 006	-888 960	131 735 467	-120 970 573	-	-120 970 573
TOTAL	-500 789 473	10 262 262 218	3 031 109 561	13 293 371 779	4 209 526 413	418 297 255	35 431 440	-12 035 505	1 151 998 543	1 175 394 478	776 762 434	19 372 562 886	29 713 138	19 402 276 024

## 5. Compte d'exploitation

### COMPTE DE RESULTAT

COMPTES TECHNIQUES	ACCIDENTS CORPORELS & MALADIE	VEHICULES TERRESTRES A MOTEUR			INCENDIE & AUTRES DOMMAGES AUX BIENS	RESPONSABILITE CIVILE GENERALE	TRANSPORTS				AUTRES RISQUES DIVERS DOMMAGES	ENSEMBLE	ACCEPTATION	TOTAL
		RESPONSABILITE CIVILE	AUTRES RISQUES	TOTAL			AERIENS	MARITIMES	AUTRES	TOTAL				
CHIFFRES D'AFFAIRES	78 509 851 122	40 649 741 501	41 390 564 231	82 040 305 731	51 645 287 757	9 424 110 285	4 833 307 893	10 586 399 775	9 023 988 061	24 443 695 729	12 129 282 474	258 192 533 099	1 655 658 954	259 848 192 053
DOTATIONS AUX PROVISIONS DE PRIMES	378 955 747	-1 179 448 327	1 000 023 008	-179 425 319	-1 937 476 299	-452 031 712	123 717 127	-362 449 703	-200 641 579	-439 374 155	-94 347 434	-2 723 699 171	-109 961 417	-2 833 660 588
PRIMES ACQUISES	78 888 806 870	39 470 293 174	42 390 587 238	81 860 880 413	49 707 811 458	8 972 078 573	4 957 025 020	10 223 950 072	8 823 346 482	24 004 321 574	12 034 935 040	255 468 833 928	1 545 697 537	257 014 531 465
PRODUITS FINANCIERS NETS	2 567 766 580	1 729 764 433	1 751 213 195	3 480 977 628	1 149 138 748	705 890 886	12 592 414	240 509 691	144 946 829	398 048 934	448 666 059	8 750 488 835	131 605 206	8 882 094 041
PRESTATIONS PAYEES	60 146 053 587	12 606 421 445	17 833 585 254	30 440 006 700	8 068 372 972	3 028 810 210	250 000	949 201 545	1 173 043 694	2 122 495 239	2 995 472 913	106 801 211 620	445 512 060	107 246 723 680
PROVISIONS TECHNIQUES A LA CLOTURE	10 392 457 338	41 426 464 646	22 454 503 867	63 880 968 513	26 566 784 204	17 088 701 056	1 248 127 695	3 511 167 589	5 919 139 799	10 678 435 083	9 034 613 327	137 641 959 522	1 344 566 460	138 986 525 982
PROVISIONS TECHNIQUES A L'OUVERTURE	10 394 554 658	41 675 380 962	18 141 329 531	59 816 710 493	19 504 425 974	15 879 629 833	1 205 062 386	2 825 398 585	5 992 249 092	10 022 710 062	8 639 999 615	124 258 030 634	656 143 589	124 914 174 224
CHARGES DES SINISTRES	60 143 956 267	12 357 505 130	22 146 759 591	34 504 264 720	15 130 731 202	4 237 881 432	43 315 310	1 634 970 549	1 099 934 401	2 778 220 260	3 390 086 625	120 185 140 507	1 133 934 930	121 319 075 438
COMMISSIONS	10 420 888 412	5 150 128 716	7 247 120 932	12 397 249 648	6 659 477 945	1 453 467 341	446 320 423	1 818 505 809	1 265 673 404	3 530 499 636	1 663 744 495	36 125 327 477	192 116 437	36 317 443 913
FRAIS GENERAUX	14 993 365 239	12 014 126 511	10 969 694 732	22 983 821 243	7 197 768 281	2 506 857 426	206 422 582	3 525 040 700	370 305 362	4 101 768 644	2 066 293 814	53 849 874 647	330 015 243	54 179 889 890
FRAIS D'ACQUISITION ET D'ADMINISTRATION	25 414 253 651	17 164 255 226	18 216 815 664	35 381 070 891	13 857 246 227	3 960 324 768	652 743 005	5 343 546 509	1 635 978 766	7 632 268 279	3 730 038 309	89 975 202 124	522 131 680	90 497 333 804
RESULTATS TECHNIQUES AVANT REASSURANCE	-4 101 636 467	11 678 297 251	3 778 225 178	15 456 522 429	21 868 972 777	1 479 763 259	4 273 559 119	3 485 942 704	6 232 380 145	13 991 881 968	5 363 476 165	54 058 980 132	21 236 132	54 080 216 264
PRIMES ACQUISES AUX REASSUREURS	3 172 362 636	2 739 133 747	2 581 599 153	5 320 732 900	37 673 631 407	3 590 020 269	4 974 777 919	3 135 321 508	5 320 111 420	13 430 210 847	8 899 174 520	72 086 132 580	-8 275 288	72 077 857 292
PART DES REASSUREURS DANS LES CHARGES	2 173 964 672	1 323 098 714	1 316 053 641	2 639 152 355	19 998 735 474	2 516 286 699	736 650 240	-362 656 701	238 216 818	612 210 357	3 931 786 645	31 872 136 201	201 718	31 872 337 919
SOLDES DE REASSURANCES	-998 397 964	-1 416 035 033	-1 265 545 512	-2 681 580 546	-17 674 895 933	-1 073 733 570	-4 238 127 679	-3 497 978 209	-5 081 894 602	-12 818 000 490	-4 967 387 875	-40 213 996 379	8 477 006	-40 205 519 373
RESULTATS TECHNIQUES APRES REASSURANCE	-5 100 034 432	10 262 262 218	2 512 679 666	12 774 941 884	4 194 076 844	406 029 689	35 431 440	-12 035 505	1 150 485 543	1 173 881 478	396 088 290	13 844 983 753	29 713 138	13 874 696 891



# COMPTE D'EXPLOITATION PAR CATEGORIE (ETAT C1)

COMPTES	ACCIDENTS CORPORELS & MALADIE	VEHICULES TERRESTRES A MOTEUR			INCENDIE & AUTRES DOMMAGES AUX BIENS	RESPONSABILITE CIVILE GENERALE	TRANSPORTS				AUTRES RISQUES DIVERS DOMMAGES	ENSEMBLE	ACCEPTATION	TOTAL
		RESPONSABILITE CIVILE	AUTRES RISQUES	TOTAL			AERIENS	MARITIMES	AUTRES	TOTAL				
<b>DEBIT</b>														
PRESTATIONS PAYEES	60 146 053 587	12 606 421 445	17 833 585 254	30 440 006 700	8 068 372 972	3 028 810 210	250 000	949 201 545	1 173 043 694	2 122 495 239	2 995 472 913	106 801 211 620	445 512 060	107 246 723 680
PROVISIONS TECHNIQUES A LA CLOTURE	10 392 457 338	41 426 464 646	22 454 503 867	63 880 968 513	26 566 784 204	17 088 701 056	1 248 127 695	3 511 167 589	5 919 139 799	10 678 435 083	9 034 613 327	137 641 959 522	1 344 566 460	138 986 525 982
PROVISIONS TECHNIQUES A L'OUVERTURE	10 394 554 658	41 675 380 962	18 141 329 531	59 816 710 493	19 504 425 974	15 879 629 833	1 205 062 386	2 825 398 585	5 992 249 092	10 022 710 062	8 639 999 615	124 258 030 634	656 143 589	124 914 174 224
DOTATIONS AUX PROVISIONS TECHNIQUES	-2 097 320	-248 916 316	4 313 174 336	4 064 258 020	7 062 358 230	1 209 071 223	43 065 310	685 769 004	-73 109 293	655 725 021	394 613 713	13 383 928 888	688 422 870	14 072 351 758
COMMISSIONS	10 420 888 412	5 150 128 716	7 247 120 932	12 397 249 648	6 659 477 945	1 453 467 341	446 320 423	1 818 505 809	1 265 673 404	3 530 499 636	1 663 744 495	36 125 327 477	192 116 437	36 317 443 913
FRAIS GENERAUX	14 993 365 239	12 014 126 511	10 969 694 732	22 983 821 243	7 197 768 281	2 506 857 426	206 422 582	3 525 040 700	370 305 362	4 101 768 644	2 066 293 814	53 849 874 647	330 015 243	54 179 889 890
PRIMES ACQUISES AUX REASSUREURS	3 172 362 636	2 739 133 747	2 581 599 153	5 320 732 900	37 673 631 407	3 590 020 269	4 974 777 919	3 135 321 508	5 320 111 420	13 430 210 847	8 899 174 520	72 086 132 580	-8 275 288	72 077 857 292
<b>TOTAL DEBIT</b>	<b>88 730 572 554</b>	<b>32 260 894 103</b>	<b>42 945 174 408</b>	<b>75 206 068 511</b>	<b>66 661 608 836</b>	<b>11 788 226 469</b>	<b>5 670 836 234</b>	<b>10 113 838 566</b>	<b>8 056 024 587</b>	<b>23 840 699 387</b>	<b>16 019 299 455</b>	<b>282 246 475 211</b>	<b>1 647 791 322</b>	<b>283 894 266 533</b>
<b>CREDIT</b>														
PRIMES EMISES	78 509 851 122	40 649 741 501	41 390 564 231	82 040 305 731	51 645 287 757	9 424 110 285	4 833 307 893	10 586 399 775	9 023 988 061	24 443 695 729	12 129 282 474	258 192 533 099	1 655 658 954	259 848 192 053
PROVISIONS DE PRIMES A LA CLOTURE	4 445 162 167	6 694 904 312	6 301 038 459	12 995 942 770	6 111 236 454	1 726 678 881	209 329 292	711 223 769	134 574 438	1 055 127 500	3 208 737 508	29 542 885 279	440 217 851	29 983 103 130
PROVISIONS DE PRIMES A L'OUVERTURE	4 824 117 914	5 515 455 985	7 301 061 466	12 816 517 452	4 173 760 155	1 274 647 169	333 046 419	348 774 066	-66 067 140	615 753 344	3 114 390 074	26 819 186 108	330 256 434	27 149 442 542
DOTATIONS AUX PROVISIONS DE PRIMES	378 955 747	-1 179 448 327	1 000 023 008	-179 425 319	-1 937 476 299	-452 031 712	123 717 127	-362 449 703	-200 641 579	-439 374 155	-94 347 434	-2 723 699 171	-109 961 417	-2 833 660 588
PRODUITS FINANCIERS NETS	2 567 766 580	1 729 764 433	1 751 213 195	3 480 977 628	1 149 138 748	705 890 886	12 592 414	240 509 691	144 946 829	398 048 934	448 666 059	8 750 488 835	131 605 206	8 882 094 041
PART DES REASSUREURS DANS LES CHARGES	2 173 964 672	1 323 098 714	1 316 053 641	2 639 152 355	19 998 735 474	2 516 286 699	736 650 240	-362 656 701	238 216 818	612 210 357	3 931 786 645	31 872 136 201	201 718	31 872 337 919
<b>TOTAL CREDIT</b>	<b>83 630 538 122</b>	<b>42 523 156 321</b>	<b>45 457 854 074</b>	<b>87 981 010 395</b>	<b>70 855 685 680</b>	<b>12 194 256 158</b>	<b>5 706 267 674</b>	<b>10 101 803 061</b>	<b>9 206 510 130</b>	<b>25 014 580 865</b>	<b>16 415 387 744</b>	<b>296 091 458 964</b>	<b>1 677 504 460</b>	<b>297 768 963 424</b>
<b>RESULTAT D'EXPLOITATION</b>	<b>-5 100 034 432</b>	<b>10 262 262 218</b>	<b>2 512 679 666</b>	<b>12 774 941 884</b>	<b>4 194 076 844</b>	<b>406 029 689</b>	<b>35 431 440</b>	<b>-12 035 505</b>	<b>1 150 485 543</b>	<b>1 173 881 478</b>	<b>396 088 290</b>	<b>13 844 983 753</b>	<b>29 713 138</b>	<b>13 874 696 891</b>

# COMPTE D'EXPLOITATION PAR CATEGORIE (ETAT C1) ANNEE PRECEDENTE

COMPTES	ACCIDENTS CORPORELS & MALADIE	VEHICULES TERRESTRES A MOTEUR			INCENDIE & AUTRES DOMMAGES AUX BIENS	RESPONSABILITE CIVILE GENERALE	TRANSPORTS				AUTRES RISQUES DIVERS DOMMAGES	ENSEMBLE	ACCEPTATION	TOTAL
		RESPONSABILITE CIVILE	AUTRES RISQUES	TOTAL			AERIENS	MARITIMES	AUTRES	TOTAL				
<b>DEBIT</b>														
PRESTATIONS PAYEES	47 830 609 460	11 900 808 209	15 346 268 773	27 247 076 983	24 461 062 899	2 014 768 231	7 862 248	1 238 619 534	707 693 811	1 954 175 593	3 932 803 024	107 440 496 190	447 821 769	107 888 317 959
PROVISIONS TECHNIQUES A LA CLOTURE	10 603 974 427	41 242 351 196	14 624 171 817	55 866 523 013	23 227 801 527	14 441 002 405	1 197 014 478	2 920 679 279	4 060 898 606	8 178 592 363	6 987 110 173	119 305 003 909	295 212 136	119 600 216 045
PROVISIONS TECHNIQUES A L'OUVERTURE	6 865 021 330	34 788 601 191	19 614 530 568	54 403 131 759	33 211 331 336	11 201 163 189	368 482 210	2 581 488 941	4 113 609 921	7 063 581 072	7 577 930 426	120 322 159 111	432 590 633	120 754 749 744
DOTATIONS AUX PROVISIONS TECHNIQUES	3 738 953 097	6 453 750 004	-4 990 358 751	1 463 391 254	-9 983 529 808	3 239 839 217	828 532 268	339 190 338	-52 711 316	1 115 011 291	-590 820 253	-1 017 155 202	-137 378 497	-1 154 533 699
COMMISSIONS	11 055 912 193	4 729 072 155	6 056 326 251	10 785 398 406	4 972 515 962	1 312 713 421	226 586 189	1 475 027 343	919 756 023	2 621 369 555	1 320 466 526	32 068 376 063	121 451 393	32 189 827 456
FRAIS GENERAUX	12 032 040 747	11 609 392 322	9 815 654 698	21 425 047 020	6 754 685 008	1 772 514 608	274 607 916	2 704 954 963	360 494 314	3 340 057 192	2 475 855 982	47 800 200 558	63 007 483	47 863 208 041
PRIMES ACQUISES AUX REASSUREURS	3 328 314 165	2 205 527 925	1 557 385 353	3 762 913 278	29 585 734 865	3 051 097 326	3 827 130 059	5 211 813 876	4 629 660 368	13 668 604 302	4 243 550 391	57 640 214 328	-9 544 763	57 630 669 564
TOTAL DEBIT	77 985 829 661	36 898 550 616	27 785 276 324	64 683 826 940	55 790 468 926	11 390 932 803	5 164 718 680	10 969 606 054	6 564 893 200	22 699 217 934	11 381 855 671	243 932 131 935	485 357 385	244 417 489 321
<b>CREDIT</b>														
PRIMES EMISES	71 424 832 453	38 133 485 948	34 705 567 813	72 839 053 761	36 694 071 001	7 935 588 083	3 901 571 171	10 309 559 444	8 893 590 259	23 104 720 874	10 408 244 203	222 406 510 375	1 080 555 454	223 487 065 828
PROVISIONS DE PRIMES A LA CLOTURE	5 692 627 936	4 950 884 067	4 047 298 552	8 998 182 619	4 079 470 767	1 064 851 704	344 781 005	499 271 864	242 617 800	1 086 670 669	2 496 448 914	23 418 252 609	66 727 272	23 484 979 881
PROVISIONS DE PRIMES A L'OUVERTURE	3 254 695 680	4 855 431 776	3 305 688 446	8 161 120 221	3 345 547 438	768 227 871	350 779 351	386 036 511	122 048 505	858 864 367	1 900 278 586	18 288 734 163	41 706 198	18 330 440 361
DOTATIONS AUX PROVISIONS DE PRIMES	-2 437 932 256	-95 452 291	-741 610 106	-837 062 397	-733 923 330	-296 623 834	5 998 347	-113 235 354	-120 569 295	-227 806 302	-596 170 327	-5 129 518 446	-25 021 074	-5 154 539 520
PRODUITS FINANCIERS NETS	2 234 958 721	2 136 337 224	2 498 786 760	4 635 123 984	3 385 077 040	1 726 129 660	14 145 758	355 364 336	541 044 695	910 554 789	792 528 164	13 684 372 358	10 203 235	13 694 575 592
PART DES REASSUREURS DANS LES CHARGES	727 510 775	1 364 285 470	611 804 243	1 976 089 713	19 389 878 265	1 171 034 436	1 266 064 300	1 075 568 330	477 189 354	2 818 821 983	2 365 465 940	28 448 801 111		28 448 801 111
TOTAL CREDIT	71 949 369 693	41 538 656 350	37 074 548 710	78 613 205 061	58 735 102 976	10 536 128 344	5 187 779 575	11 627 256 756	9 791 255 013	26 606 291 345	12 970 067 980	259 410 165 397	1 065 737 615	260 475 903 012
RESULTAT D'EXPLOITATION	-6 036 459 969	4 640 105 734	9 289 272 386	13 929 378 120	2 944 634 050	-854 804 459	23 060 896	657 650 702	3 226 361 813	3 907 073 410	1 588 212 309	15 478 033 462	580 380 229	16 058 413 691

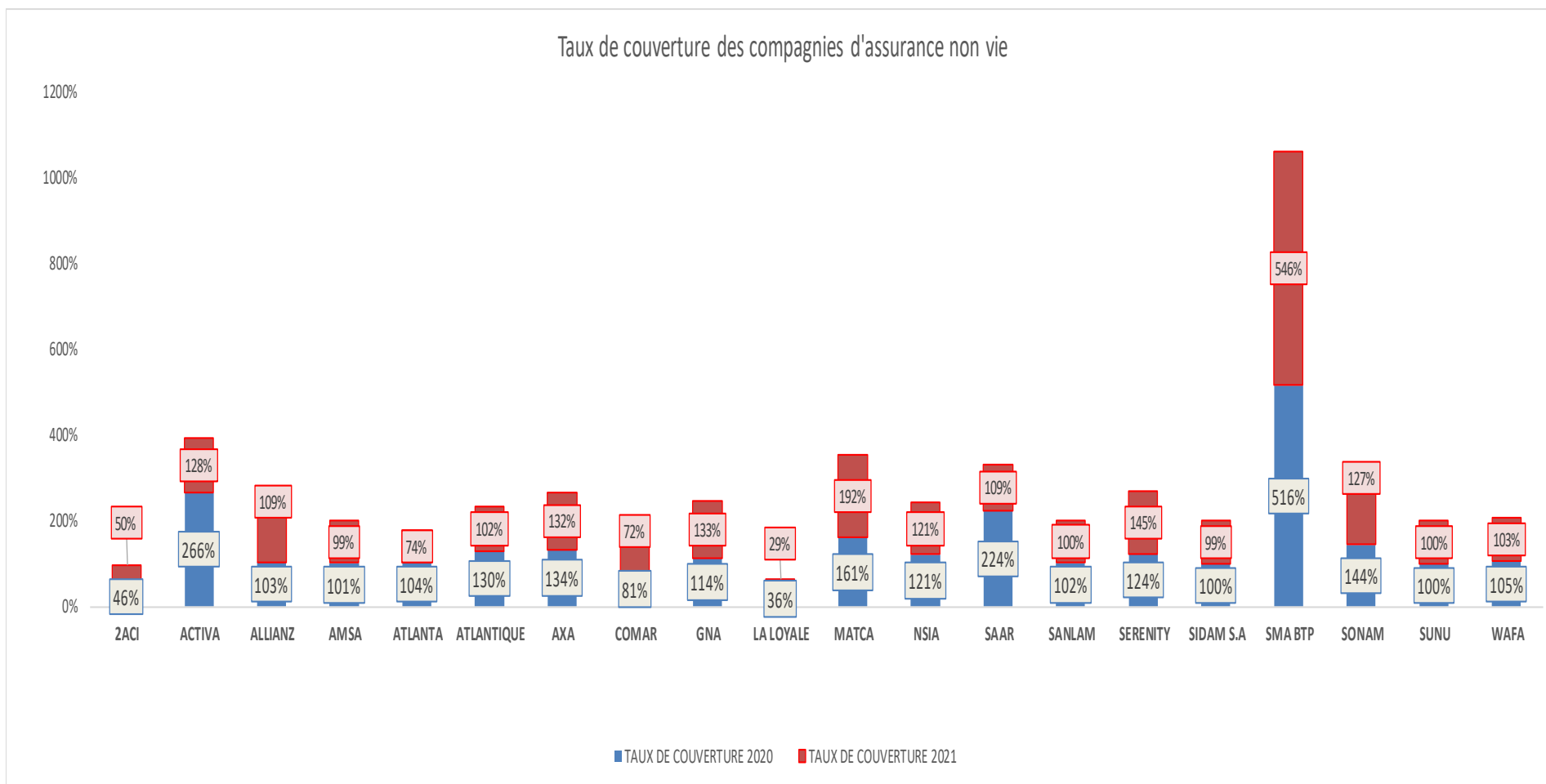
# REASSURANCES

SOCIETES	PRIMES CEDEES AUX REASSUREURS	PROVISIONS DE PRIMES A LA CHARGE DES REASSUREURS		PRIMES ACQUISES AUX REASSUREURS	PART DES REASSUREURS DANS LES PRESTATIONS	PART DES REASSUREURS DANS LES PROVISIONS POUR PRESTATIONS		COMMISSIONS DES REASSUREURS	PART DES REASSUREURS DANS LES CHARGES	SOLDE DE REASSURANCES
		EXERCICE PRECEDENT	EXERCICE COURANT			EXERCICE PRECEDENT	EXERCICE COURANT			
2ACI	1 121 811 218	292 757 176	302 288 575	1 112 279 819	45 152 508	611 666 607	795 606 854	211 915 487	441 008 242	-671 271 577
ACTIVA	3 195 173 724	385 020 973	951 278 401	2 628 916 297	41 117 913	205 241 880	154 819 620	536 503 456	527 199 109	-2 101 717 188
ALLIANZ	7 444 650 591	1 872 229 804	2 077 855 087	7 239 025 308	976 976 407	4 326 211 296	6 106 292 283	1 054 897 205	3 811 954 599	-3 427 070 709
AMSA	845 611 459		88 938 637	756 672 822	45 948 007	346 108 696	442 817 181	182 062 630	324 719 121	-431 953 701
ATLANTA	1 119 894 863	74 603 924	99 757 156	1 094 741 631	815 639 397	799 193 550	288 711 197	185 434 401	490 591 445	-604 150 186
ATLANTIQUE	3 717 309 055	259 422 159	739 295 775	3 237 435 439	1 573 091 751	707 232 296	6 402 494 600	837 293 687	8 105 647 742	4 868 212 304
AXA	9 816 604 482	719 663 228	651 275 295	9 884 992 415	1 291 803 785	6 783 897 549	6 697 264 008	1 565 964 129	2 771 134 372	-7 113 858 043
COMAR	2 433 150 294	367 429 608	1 167 848 893	1 632 731 009	572 448 496	1 037 487 307	1 758 634 859	514 074 827	1 807 670 875	174 939 866
GNA										
LA LOYALE						897 798 922			-897 798 922	-897 798 922
MATCA	238 305 414			238 305 414						-238 305 414
NSIA	1 972 928 270	544 224 176	560 781 693	1 956 370 753	610 241 031	-165 912 242	127 392 291	414 248 618	1 317 794 182	-638 576 570
SAAR	777 873 755		42 133 359	735 740 396	54 612 726	658 113 003	990 854 638		387 354 362	-348 386 035
SANLAM	29 854 429 924	696 492 134	544 844 714	30 006 077 344	2 369 704 507	10 595 644 222	13 245 359 838	3 302 316 255	8 321 736 378	-21 684 340 966
SERENITY	878 317 364	267 160 083	157 290 362	988 187 085	46 603 394	1 136 151 518	676 925 858	86 233 222	-326 389 045	-1 314 576 130
SIDAM S.A	1 399 819 545	327 597 580	257 724 982	1 469 692 143	568 464 523	2 566 277 435	2 448 652 607	200 016 867	650 856 562	-818 835 581
SMA BTP	1 053 241 404	159 355 999	361 628 231	850 969 172	8 606 099	225 803 235	31 179 027	239 044 232	53 026 123	-797 943 049
SONAM	134 747 103			134 747 103	-476 954 556	764 863 569	254 498 452		-987 319 673	-1 122 066 776
SUNU	7 976 898 568	1 132 132 936	2 064 428 331	7 044 603 173	2 075 918 212	4 951 899 976	4 244 460 945	1 748 742 664	3 117 221 845	-3 927 381 328
WAFA	912 601 484	244 254 322	143 060 343	1 013 795 464	74 306 641	747 498 580	1 242 521 692	216 382 220	785 711 973	-228 083 491
TOTAL	74 893 368 518	7 342 344 103	10 210 429 833	72 025 282 788	10 693 680 841	37 195 177 400	45 908 485 950	11 295 129 900	30 702 119 291	-41 323 163 497

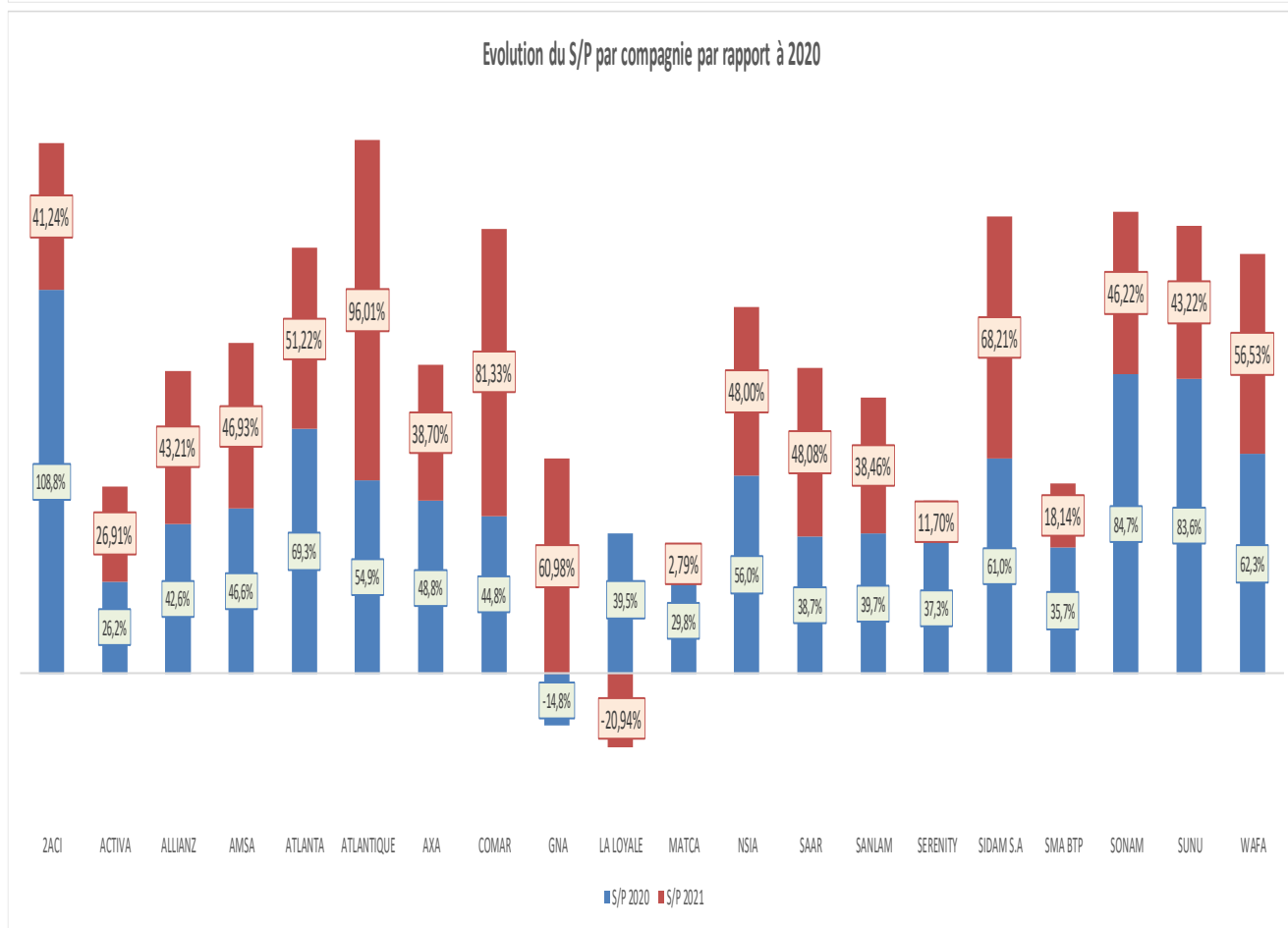
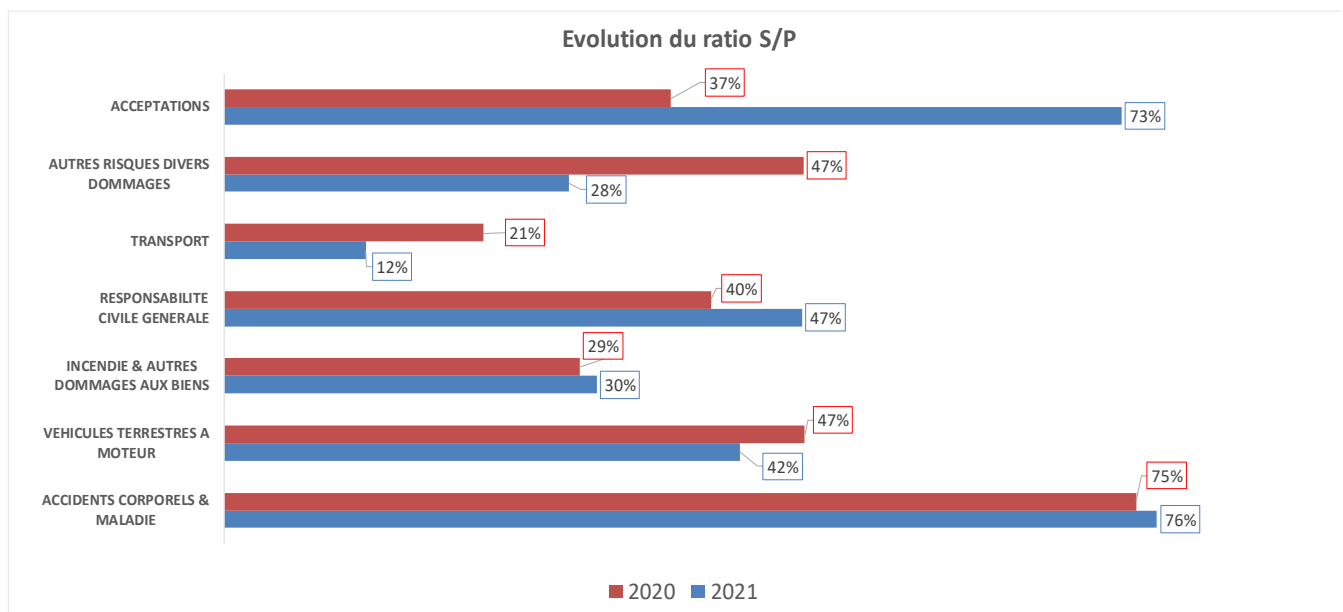
## ENGAGEMENTS REGLEMENTES ET LEUR COUVERTURE

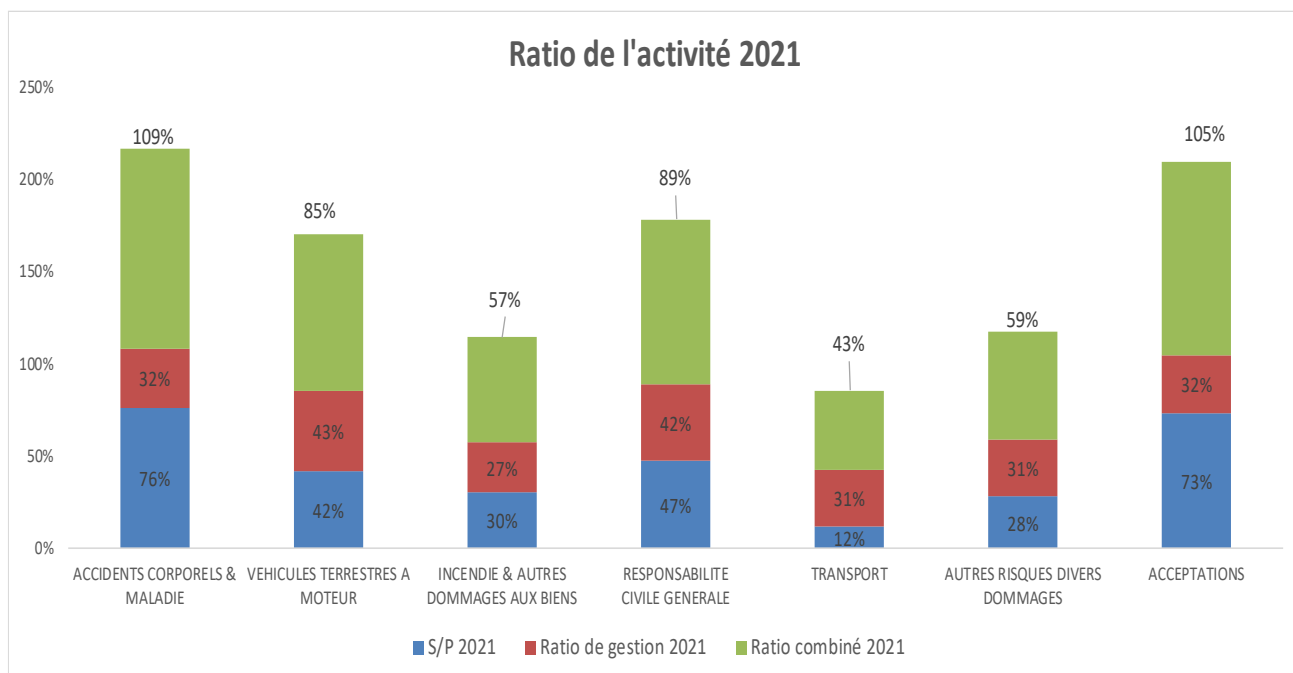
SOCIETES	ENGAGEMENTS REGLEMENTES						COUVERTURE							MARGE DE COUVERTURE	TAUX DE COUVERTURE
	PROVISIONS REC	PROVISIONS SAP	PROVISIONS MATHS	AUTRES PROVISIONS	AUTRES ENGAGEMENTS REGLEMENTES	TOTAL ENGAGEMENTS	VALEURS D'ETAT	IMMEUBLES	AUTRES VALEURS	DEPOTS EN BANQUES	CREANCES SUR CEDEANTS	PRIMES A RECEVOIR	TOTAL PLACEMENTS		
2ACI	635 877 578	5 152 366 351			946 624 567	6 734 868 496	202 259 190	1 423 113 225	613 292 325	1 130 497 296			3 369 162 036	-3 365 706 460	50,03%
ACTIVA	1 053 917 907	635 022 915		-9 939 722	721 197 912	2 400 199 012	311 059 726		411 320 833	2 354 321 188			3 076 701 747	676 502 735	128,19%
ALLIANZ	2 151 064 532	20 728 674 238			8 024 197 437	30 903 936 207	15 050 130 433	4 700 830 474	7 455 882 445	6 441 215 256			33 648 058 608	2 744 122 401	108,88%
AMSA	875 269 740	4 859 216 413			1 036 469 842	6 770 955 995	379 736 693	2 708 382 398	1 619 013 219	1 729 342 355		262 580 922	6 699 055 587	-71 900 409	98,94%
ATLANTA	307 716 298	1 225 160 517			737 434 771	2 270 311 586	1 135 155 793		496 788 412	37 909 909			1 669 854 114	-600 457 472	73,55%
ATLANTIQUE	2 223 456 613	16 655 593 976			1 658 143 780	20 537 194 369	6 839 612 319	3 419 250 648	2 496 644 543	8 234 412 084			20 989 919 594	452 725 225	102,20%
AXA	2 751 376 964	16 132 967 608			4 749 112 348	23 633 456 920	11 161 140 704	5 104 651 205	5 436 051 221	9 453 382 768		120 650 634	31 275 876 532	7 642 419 612	132,34%
COMAR	1 167 848 893	6 961 231 706			880 668 167	9 009 748 766	2 284 340 000		601 664 127	3 603 899 506			6 489 903 633	-2 519 845 133	72,03%
GNA	1 810 031 519	3 444 280 737		-	867 567 418	6 121 879 674	155 420 986	1 285 419 150	2 426 574 507	2 458 660 656		1 810 031 519	8 136 106 818	2 014 227 144	132,90%
LA LOYALE	88 670 394	4 494 708 924			982 034 566	5 565 413 884	21 090 000	776 900 529	856 927 682	-93 751 105		33 901 730	1 595 068 837	-3 970 345 047	28,66%
MATCA	259 929 701	5 196 636 019			661 194 339	6 117 760 059	1 773 098 404	1 353 706 063	4 809 950 160	3 823 924 836			11 760 679 463	5 642 919 404	192,24%
NSIA	2 926 954 945	11 509 425 739			3 120 910 830	17 557 291 514	3 011 842 752	7 022 916 605	3 913 015 065	7 022 916 605	261 478 910		21 232 169 938	3 674 878 424	120,93%
SAAR	161 520 298	2 095 437 419			1 003 072 301	3 260 030 018	42 566 462	466 597 879	1 067 792 173	1 969 010 829		4 655 564	3 550 622 907	290 592 889	108,91%
SANLAM	1 914 530 185	25 761 970 010			5 054 092 442	32 730 592 637	4 301 421 422	5 883 452 185	8 781 869 383	10 327 514 547	3 041 831 805	510 496 407	32 846 585 749	115 993 112	100,35%
SERENITY	677 963 580	3 234 098 187			1 583 273 862	5 495 335 629	614 451 414	2 247 147 213	667 957 700	4 315 130 260	125 228 926		7 969 915 513	2 474 579 884	145,03%
SIDAM S.A	3 551 843 880	4 738 904 972			2 284 476 191	10 575 225 043	78 736 959	2 432 101 171	3 745 509 906	2 090 476 407		2 131 106 328	10 477 930 771	-97 294 272	99,08%
SMA BTP	613 753 148	631 954 200			178 801 984	1 424 509 332	3 230 603 700		297 360 310	4 254 388 908			7 782 352 918	6 357 843 586	546,32%
SONAM	755 587 176	3 621 948 283			301 535 904	4 679 071 363	104 408 333	887 358 123	3 826 986 275	1 109 165 563			5 927 918 294	1 248 846 931	126,69%
SUNU	2 650 971 526	14 064 483 362			3 188 572 999	19 904 027 888	2 086 015 000	1 640 500 000	5 145 517 363	11 123 747 226			19 995 779 588	91 751 700	100,46%
WAFA	585 176 205	3 846 264 314			380 795 466	4 812 235 985	2 092 849 518		975 945 544	1 900 113 112			4 968 908 174	156 672 189	103,26%
<b>TOTAL</b>	<b>27 163 461 082</b>	<b>154 990 345 890</b>		<b>-9 939 722</b>	<b>38 360 177 126</b>	<b>220 504 044 376</b>	<b>54 875 939 808</b>	<b>41 352 326 868</b>	<b>55 646 063 193</b>	<b>83 286 278 206</b>	<b>3 428 539 641</b>	<b>4 873 423 104</b>	<b>243 462 570 821</b>	<b>22 958 526 444</b>	<b>110,41%</b>

### Taux de couverture des compagnies d'assurance non vie



## 6. Ratios clés

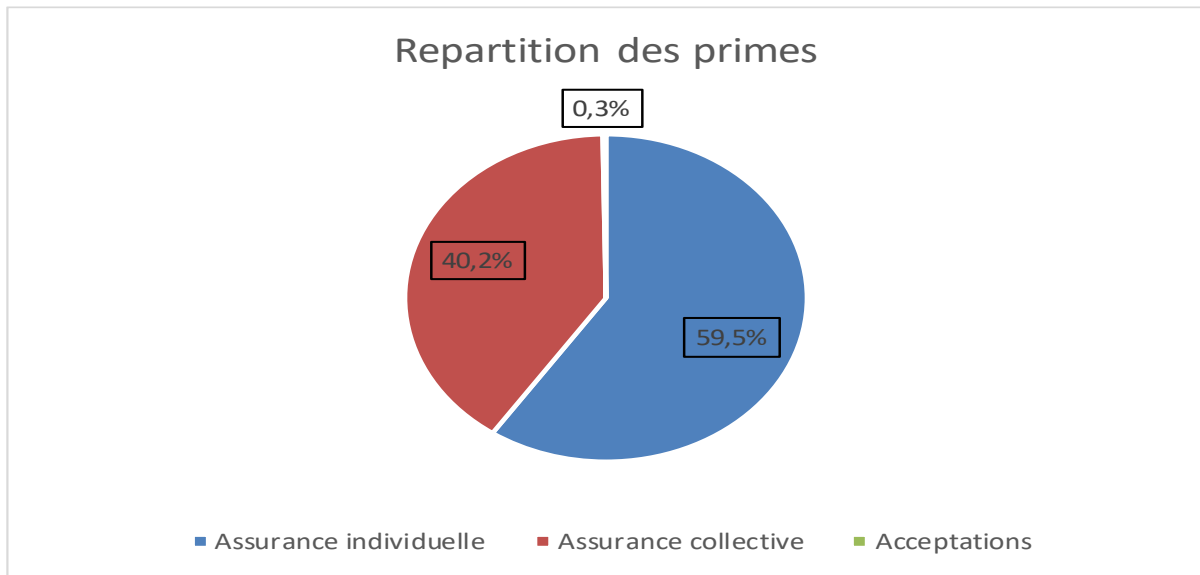




### III. ASSURANCE VIE



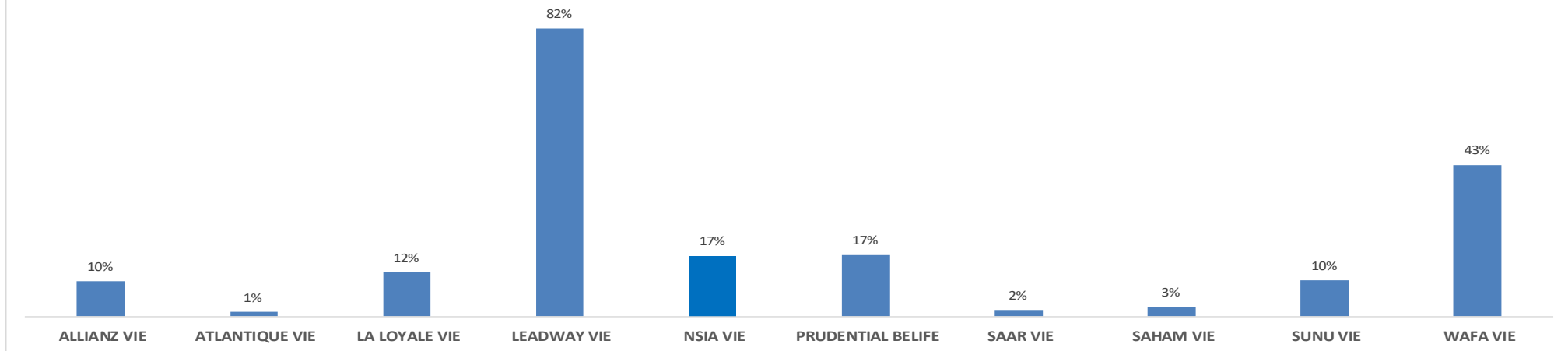
# 1. Chiffre d'affaires



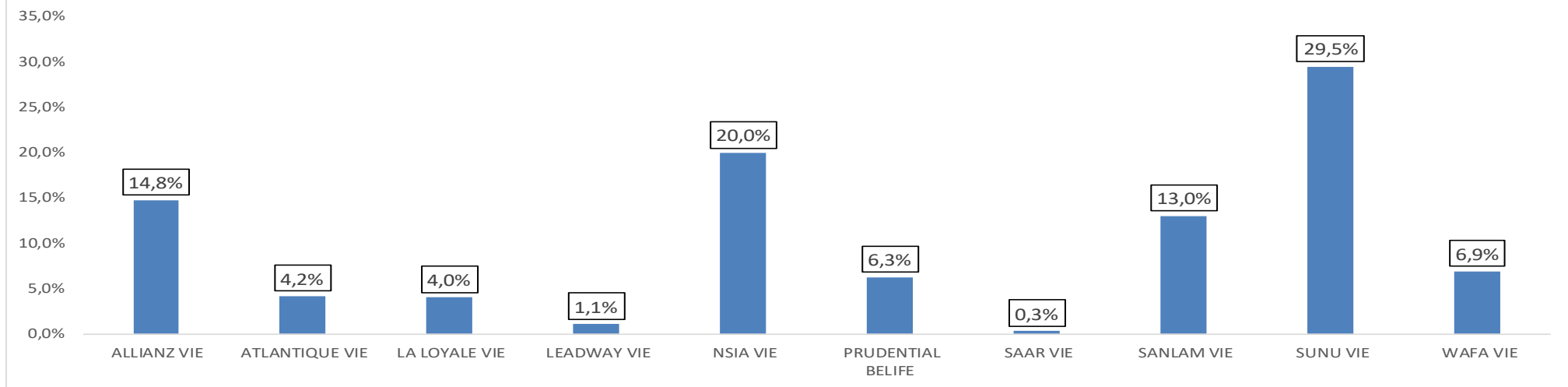
# CHIFFRES D'AFFAIRES

SOCIETES	ASSURANCES INDIVIDUELLES						ASSURANCES COLLECTIVES						ENSEMBLE	ACCEPTATION	TOTAL
	CONTRAT EN CAS DE VIE	CONTRAT EN CAS DE DECES	MIXTE	EPARGNE	CAPITALISATION	COMPLEMENTAIRE	CONTRAT EN CAS DE VIE	CONTRAT EN CAS DE DECES	MIXTE	EPARGNE	CAPITALISATION	COMPLEMENTAIRE			
ALLIANZ VIE		264 502 794		1 658 527 095				9 863 328 425		18 621 908 560			30 408 266 874		30 408 266 874
ATLANTIQUE VIE		2 670 380 423	528 866 325	3 434 075 597				812 810 575		1 124 873 675			8 571 006 595		8 571 006 595
LA LOYALE VIE		1 137 278 949	3 348 539 913	1 772 986 253				946 732 199		1 106 782 097			8 312 319 410		8 312 319 410
LEADWAY VIE		286 508 873	1 737 185	1 297 917 084	59 901 649			523 591 915		5 700 000			2 175 356 705		2 175 356 705
NSIA VIE		1 704 776 301	5 854 897 587	21 785 559 378				5 062 072 476		6 699 679 078			41 106 984 820		41 106 984 820
PRUDENTIAL BELIFE		113 064 565	11 333 568 841	3 362 893		654 644 158		263 691 225	56 922 495	433 603 110			12 858 857 287	62 968 517	12 921 825 804
SAAR VIE		15 533 269	33 174 009	95 779 848				399 681 865		89 739 995			633 908 986		633 908 986
SANLAM VIE		258 697 670	5 044 475 108	15 079 177 574				1 894 571 282		4 525 593 347			26 802 514 981		26 802 514 981
SUNU VIE		665 696 639	10 022 380 684	19 191 639 398				7 677 112 745	1 825 122 678	16 660 225 649	4 176 872 027		60 219 049 820	464 468 603	60 683 518 423
Wafa VIE		4 731 578 177		9 506 288 670									14 237 866 847		14 237 866 847
TOTAL		11 848 017 660	36 167 639 652	73 825 313 790	59 901 649	654 644 158		27 443 592 706	1 882 045 173	49 268 105 511	4 176 872 027		205 326 132 325	527 437 120	205 853 569 445

Evolution du chiffre d'affaire des compagnies d'assurance Vie



Part de marché



# PRIMES ACQUISES

SOCIETES	ASSURANCES INDIVIDUELLES						ASSURANCES COLLECTIVES						ENSEMBLE	ACCEPTATION	TOTAL
	CONTRAT EN CAS DE VIE	CONTRAT EN CAS DE DECES	MIXTE	EPARGNE	CAPITALISATION	COMPLEMENTAIRE	CONTRAT EN CAS DE VIE	CONTRAT EN CAS DE DECES	MIXTE	EPARGNE	CAPITALISATION	COMPLEMENTAIRE			
ALLIANZ VIE		264 502 794		1 658 527 095				9 863 328 425		18 621 908 560			30 408 266 874		30 408 266 874
ATLANTIQUE VIE		2 670 380 423	528 866 325	3 434 075 597				812 810 575		1 124 873 675			8 571 006 595		8 571 006 595
LA LOYALE VIE		1 137 278 949	3 348 539 913	1 772 986 253				946 732 199		1 106 782 097			8 312 319 410		8 312 319 410
LEADWAY VIE		286 508 873	1 737 185	1 297 917 084	59 901 649			523 591 915		5 700 000			2 175 356 705		2 175 356 705
NSIA VIE		1 704 776 301	5 854 897 587	21 785 559 378				5 062 072 476		6 699 679 078			41 106 984 820		41 106 984 820
PRUDENTIAL BELIFE		113 064 565	11 333 568 841	3 362 893		654 644 158		263 691 225	56 922 495	433 603 110			12 858 857 287	62 968 517	12 921 825 804
SAAR VIE		15 533 269	33 174 009	95 779 848				399 681 865		89 739 995			633 908 986		633 908 986
SANLAM VIE		258 697 670	5 044 475 108	15 079 177 574				1 894 571 282		4 525 593 347			26 802 514 981		26 802 514 981
SUNU VIE		665 696 639	10 022 380 684	19 191 639 398				7 677 112 745	1 825 122 678	16 660 225 649	4 176 872 027		60 219 049 820	464 468 603	60 683 518 423
Wafa VIE		4 731 578 177		9 506 288 670									14 237 866 847		14 237 866 847
<b>TOTAL</b>		11 848 017 660	36 167 639 652	73 825 313 790	59 901 649	654 644 158		27 443 592 706	1 882 045 173	49 268 105 511	4 176 872 027		205 326 132 325	527 437 120	205 853 569 445

# PRODUITS FINANCIERS NETS

SOCIETES	ASSURANCES INDIVIDUELLES						ASSURANCES COLLECTIVES						ENSEMBLE	ACCEPTATION	TOTAL
	CONTRAT EN CAS DE VIE	CONTRAT EN CAS DE DECES	MIXTE	EPARGNE	CAPITALISATION	COMPLEMENTAIRE	CONTRAT EN CAS DE VIE	CONTRAT EN CAS DE DECES	MIXTE	EPARGNE	CAPITALISATION	COMPLEMENTAIRE			
ALLIANZ VIE		1 335 606		165 241 723				39 588 055	7 233 162 523				7 439 327 908		7 439 327 908
ATLANTIQUE VIE		364 537 998	103 580 539	632 431 592				107 634 148	247 761 002				1 455 945 278		1 455 945 278
LA LOYALE VIE		3 844 957	-62 286 252	-105 164 714				56 994 161	-91 798 762				-198 410 610		-198 410 610
LEADWAY VIE		14 712 561	141 151	100 135 783	2 598 207			10 148 184	230 866				127 966 752		127 966 752
NSIA VIE		6 447 507	361 403 668	1 499 135 178				33 728 138	538 596 669				2 439 311 160		2 439 311 160
PRUDENTIAL BELIFE		6 298 712	1 141 622 453			1 135 342		6 158 376	7 733 183	73 525 348			1 236 473 412		1 236 473 412
SAAR VIE		1 521 445	3 249 311	9 381 396		1 019 372		39 147 837	8 789 808				63 109 168		63 109 168
SANLAM VIE		15 752 269	225 563 365	1 286 165 245				132 056 764	466 168 492				2 125 706 135		2 125 706 135
SUNU VIE		24 643 735	871 413 332	1 028 409 988	1 840 411			186 107 578	282 329 661	3 625 213 259	299 214 853		6 319 172 816	36 069 759	6 355 242 575
WAFVA VIE		345 764 921		1 533 824 592									1 879 589 513		1 879 589 513
TOTAL		784 859 710	2 644 687 567	6 149 560 782	4 438 618	2 154 714		611 563 240	290 062 843	12 101 649 204	299 214 853		22 888 191 532	36 069 759	22 924 261 291

## 2. Prestations payées

<i>PRESTATIONS ECHUES</i>															
SOCIETES	ASSURANCES INDIVIDUELLES						ASSURANCES COLLECTIVES						ENSEMBLE	ACCEPTATION	TOTAL
	CONTRAT EN CAS DE VIE	CONTRAT EN CAS DE DECES	MIXTE	EPARGNE	CAPITALISATION	COMPLEMENTAIRE	CONTRAT EN CAS DE VIE	CONTRAT EN CAS DE DECES	MIXTE	EPARGNE	CAPITALISATION	COMPLEMENTAIRE			
ALLIANZ VIE		48 195 950		471 326 993				3 297 534 817		19 385 116 272			23 202 174 033		23 202 174 033
ATLANTIQUE VIE		318 930 712	214 443 114	1 412 181 391				45 194 820		540 705 976			2 531 456 013		2 531 456 013
LA LOYALE VIE		70 698 142	2 893 454 843	1 410 285 120				268 803 287		953 936 433			5 597 177 825		5 597 177 825
LEADWAY VIE		37 820 650		1 004 491 771	26 421 476			65 918 728		2 525 750			1 137 178 375		1 137 178 375
NSIA VIE		1 293 135 175	2 395 953 084	12 886 727 255				738 943 750		7 059 590 954			24 374 350 219	18 854 723	24 393 204 941
PRUDENTIAL BELIFE		30 919 758	4 307 995 370			292 485 256		105 759 676	1 047 417	19 998 062		13 000 001	4 771 205 540	42 558 914	4 813 764 454
SAAR VIE		57 714 942	2 833 135	219 358 176				49 668 576					329 574 829		329 574 829
SANLAM VIE		48 765 189	1 370 973 493	14 743 330 269				1 351 291 981		4 175 756 406			21 690 117 338		21 690 117 338
SUNU VIE		409 293 336	7 163 945 584	12 104 099 396	4 354 339			3 382 433 921	1 583 835 589	18 202 704 470	4 128 842 574		46 979 509 209	212 141 362	47 191 650 571
Wafa VIE		450 339 310		2 903 931 077									3 354 270 387		3 354 270 387
TOTAL		2 765 813 164	18 349 598 623	47 155 731 448	30 775 815	292 485 256		9 305 549 555	1 584 883 006	50 340 334 324	4 128 842 574	13 000 001	133 967 013 767	273 554 998	134 240 568 765

# PROVISIONS TECHNIQUES A LA CLOTURE

SOCIETES	ASSURANCES INDIVIDUELLES						ASSURANCES COLLECTIVES						ENSEMBLE	ACCEPTATION	TOTAL
	CONTRAT EN CAS DE VIE	CONTRAT EN CAS DE DECES	MIXTE	EPARGNE	CAPITALISATION	COMPLEMENTAIRE	CONTRAT EN CAS DE VIE	CONTRAT EN CAS DE DECES	MIXTE	EPARGNE	CAPITALISATION	COMPLEMENTAIRE			
ALLIANZ VIE		7 724 694		2 715 613 171				4 125 079 504		119 524 137 348			126 372 554 717		126 372 554 717
ATLANTIQUE VIE		4 753 647 061	2 973 124 447	12 056 285 002				684 702 671		8 792 533 494			29 260 292 674		29 260 292 674
LA LOYALE VIE		338 378 370	9 723 002 325	7 888 874 365				837 698 346		6 153 299 839			24 941 253 244		24 941 253 244
LEADWAY VIE		847 980 518	7 454 200	2 738 529 566	77 967 277			120 197 463		5 584 475			3 797 713 500		3 797 713 500
NSIA VIE		221 683 031	15 243 103 600	69 584 682 997				1 313 658 397		26 626 174 291			112 989 302 316		112 989 302 316
PRUDENTIAL BELIFE		169 449 241	24 940 040 275			24 970 581		149 345 952	182 083 052	1 742 377 115			27 208 266 216		27 208 266 216
SAAR VIE		29 355 091	85 815 616	338 852 260				67 892 770		173 538 592			695 454 329		695 454 329
SANLAM VIE		852 377 780	15 778 269 861	63 615 859 684				2 987 306 876		29 283 357 239			112 517 171 440		112 517 171 440
SUNU VIE		560 147 026	36 887 335 401	58 683 591 189	134 353 898			3 703 114 593	5 821 354 548	94 026 145 061	19 604 716 702		219 420 758 418	890 576 010	220 311 334 428
Wafa VIE		6 311 051 097		25 455 878 001									31 766 929 098		31 766 929 098
TOTAL		14 091 793 909	105 638 145 725	243 078 166 235	212 321 175	24 970 581		13 988 996 570	6 003 437 600	286 327 147 454	19 604 716 702		688 969 695 951	890 576 010	689 860 271 961

## PROVISIONS TECHNIQUES A L'OUVERTURE

SOCIETES	ASSURANCES INDIVIDUELLES						ASSURANCES COLLECTIVES						ENSEMBLE	ACCEPTATION	TOTAL
	CONTRAT EN CAS DE VIE	CONTRAT EN CAS DE DECES	MIXTE	EPARGNE	CAPITALISATION	COMPLEMENTAIRE	CONTRAT EN CAS DE VIE	CONTRAT EN CAS DE DECES	MIXTE	EPARGNE	CAPITALISATION	COMPLEMENTAIRE			
ALLIANZ VIE		39 533 370		2 597 949 313				3 920 872 942		115 279 923 881			121 838 279 506		121 838 279 506
ATLANTIQUE VIE		3 893 646 674	2 622 681 938	10 226 802 456				406 111 864		7 841 803 930			24 991 046 862		24 991 046 862
LA LOYALE VIE		327 209 062	9 422 198 648	7 605 272 359				788 990 392		5 924 745 997			24 068 416 458		24 068 416 458
LEADWAY VIE		275 387 603		2 745 477 135	85 020 754			84 214 672					3 190 100 164		3 190 100 164
NSIA VIE		194 380 722	14 207 442 764	62 928 761 245				973 556 603		24 927 533 299			103 231 674 632		103 231 674 632
PRUDENTIAL BELIFE		89 740 355	22 037 289 660			21 748 308		104 068 869	136 134 469	1 283 162 988			23 672 144 649		23 672 144 649
SAAR VIE		28 614 113	82 915 402	333 198 447				28 263 105		135 551 298			608 542 365		608 542 365
SANLAM VIE		887 366 012	13 543 693 449	64 890 645 611				3 110 672 937		29 141 892 282			111 574 270 292		111 574 270 292
SUNU VIE		462 752 899	36 440 997 672	53 154 325 202	143 400 906			3 026 244 464	5 888 320 960	93 820 694 291	20 485 824 921		213 422 561 316	949 554 534	214 372 115 851
WAFI VIE		4 268 710 515		18 347 575 712									22 616 286 227		22 616 286 227
TOTAL		10 467 341 324	98 357 219 532	222 830 007 480	228 421 660	21 748 308		12 442 995 849	6 024 455 430	278 355 307 966	20 485 824 921		649 213 322 471	949 554 534	650 162 877 006



# DOTATIONS AUX PROVISIONS MATHÉMATIQUES

SOCIÉTÉS	ASSURANCES INDIVIDUELLES						ASSURANCES COLLECTIVES						ENSEMBLE	ACCEPTATION	TOTAL
	CONTRAT EN CAS DE VIE	CONTRAT EN CAS DE DÉCÈS	MIXTE	ÉPARGNE	CAPITALISATION	COMPLÉMENTAIRE	CONTRAT EN CAS DE VIE	CONTRAT EN CAS DE DÉCÈS	MIXTE	ÉPARGNE	CAPITALISATION	COMPLÉMENTAIRE			
ALLIANZ VIE	-	-31 808 676	-	117 663 858	-	-	-	204 206 562	-	4 244 213 467	-	-	4 534 275 211	-	4 534 275 211
ATLANTIQUE VIE	-	860 000 387	350 442 509	1 829 482 546	-	-	-	278 590 807	-	950 729 564	-	-	4 269 245 812	-	4 269 245 812
LA LOYALE VIE	-	11 169 308	300 803 677	283 602 006	-	-	-	48 707 954	-	228 553 842	-	-	872 836 786	-	872 836 786
LEADWAY VIE	-	572 592 915	7 454 200	-6 947 569	-7 053 477	-	-	35 982 791	-	5 584 475	-	-	607 613 336	-	607 613 336
NSIA VIE	-	27 302 310	1 035 660 836	6 655 921 752	-	-	-	340 101 794	-	1 698 640 992	-	-	9 757 627 684	-	9 757 627 684
PRUDENTIAL BELIFE	-	79 708 886	2 902 750 616	-	-	3 222 273	-	45 277 082	45 948 583	459 214 127	-	-	3 536 121 567	-	3 536 121 567
SAAR VIE	-	740 978	2 900 214	5 653 813	-	-	-	39 629 665	-	37 987 294	-	-	86 911 964	-	86 911 964
SANLAM VIE	-	-34 988 232	2 234 576 412	-1 274 785 927	-	-	-	-123 366 062	-	141 464 956	-	-	942 901 148	-	942 901 148
SUNU VIE	-	97 394 127	446 337 728	5 529 265 986	-9 047 008	-	-	676 870 129	-66 966 412	205 450 770	-881 108 219	-	5 998 197 102	-58 978 524	5 939 218 577
WAFÀ VIE	-	2 042 340 582	-	7 108 302 289	-	-	-	-	-	-	-	-	9 150 642 871	-	9 150 642 871
TOTAL	-	3 624 452 585	7 280 926 193	20 248 158 755	-16 100 485	3 222 273	-	1 546 000 722	-21 017 829	7 971 839 487	-881 108 219	-	39 756 373 480	-58 978 524	39 697 394 956

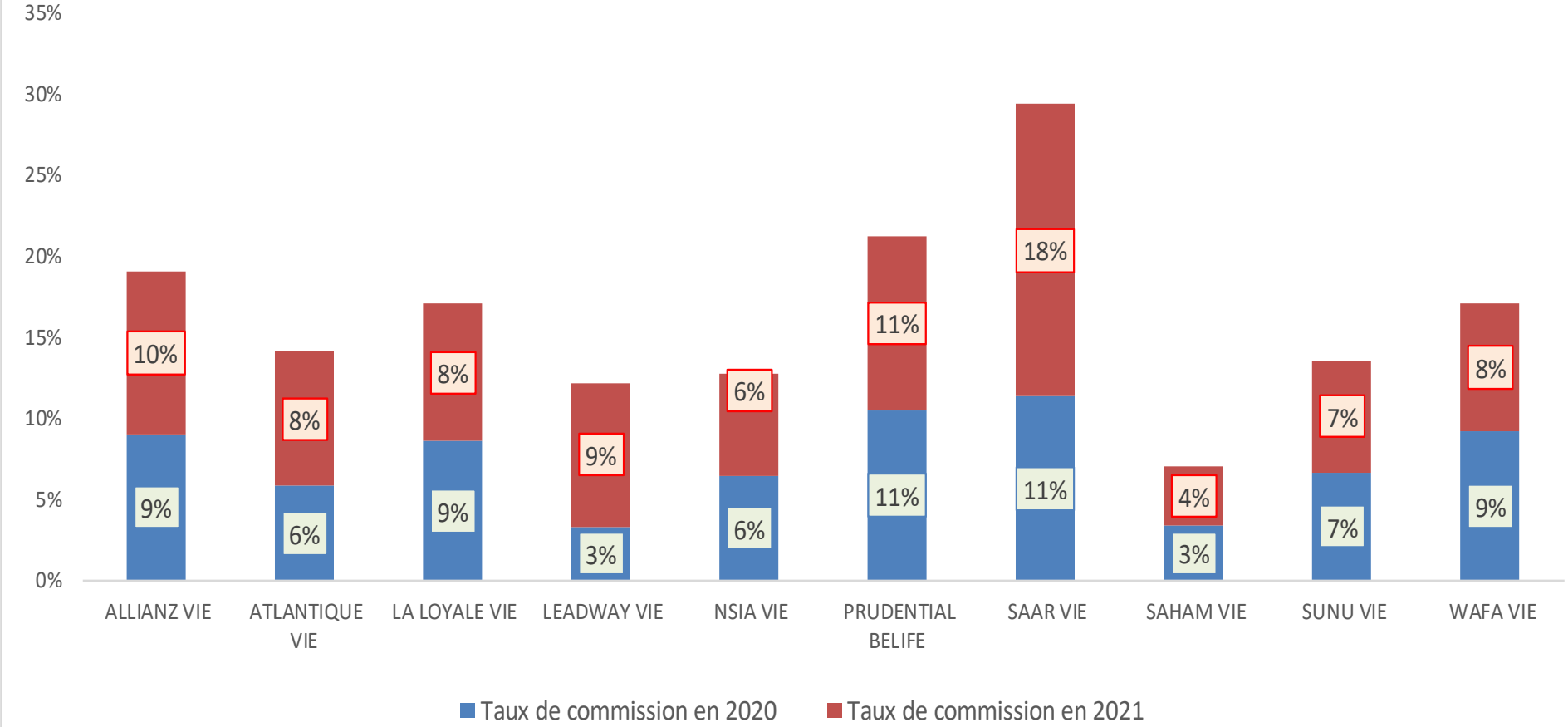
# CHARGES DES SINISTRES

SOCIETES	ASSURANCES INDIVIDUELLES						ASSURANCES COLLECTIVES						ENSEMBLE	ACCEPTATION	TOTAL
	CONTRAT EN CAS DE VIE	CONTRAT EN CAS DE DECES	MIXTE	EPARGNE	CAPITALISATION	COMPLEMENTAIRE	CONTRAT EN CAS DE VIE	CONTRAT EN CAS DE DECES	MIXTE	EPARGNE	CAPITALISATION	COMPLEMENTAIRE			
ALLIANZ VIE	-	16 387 274	-	588 990 851	-	-	-	3 501 741 379	-	23 629 329 739	-	-	27 736 449 243	-	27 736 449 243
ATLANTIQUE VIE	-	1 178 931 099	564 885 623	3 241 663 937	-	-	-	323 785 627	-	1 491 435 540	-	-	6 800 701 825	-	6 800 701 825
LA LOYALE VIE	-	81 867 450	3 194 258 520	1 693 887 126	-	-	-	317 511 241	-	1 182 490 275	-	-	6 470 014 611	-	6 470 014 611
LEADWAY VIE	-	610 413 565	7 454 200	997 544 202	19 367 999	-	-	101 901 519	-	8 110 225	-	-	1 744 791 711	-	1 744 791 711
NSIA VIE	-	1 320 437 485	3 431 613 920	19 542 649 007	-	-	-	1 079 045 544	-	8 758 231 946	-	-	34 131 977 902	18 854 723	34 150 832 625
PRUDENTIAL BELIFE	-	110 628 644	7 210 745 985	-	-	295 707 529	-	151 036 758	46 996 000	479 212 190	-	13 000 001	8 307 327 107	42 558 914	8 349 886 021
SAAR VIE	-	58 455 920	5 733 349	225 011 989	-	-	-	89 298 241	-	37 987 294	-	-	416 486 793	-	416 486 793
SANLAM VIE	-	13 776 957	3 605 549 905	13 468 544 342	-	-	-	1 227 925 919	-	4 317 221 362	-	-	22 633 018 486	-	22 633 018 486
SUNU VIE	-	506 687 463	7 610 283 313	17 633 365 382	-	4 692 669	-	4 059 304 049	1 516 869 177	18 408 155 240	3 247 734 355	-	52 977 706 310	153 162 838	53 130 869 148
WAFI VIE	-	2 492 679 892	-	10 012 233 366	-	-	-	-	-	-	-	-	12 504 913 258	-	12 504 913 258
<b>TOTAL</b>	-	6 390 265 749	25 630 524 816	67 403 890 203	14 675 330	295 707 529	-	10 851 550 277	1 563 865 177	58 312 173 811	3 247 734 355	13 000 001	173 723 387 247	214 576 474	173 937 963 721

### 3. Commissions et Frais Généraux

<i>COMMISSIONS</i>															
SOCIETES	ASSURANCES INDIVIDUELLES						ASSURANCES COLLECTIVES						ENSEMBLE	ACCEPTATION	TOTAL
	CONTRAT EN CAS DE VIE	CONTRAT EN CAS DE DECES	MIXTE	EPARGNE	CAPITALISATION	COMPLEMENTAIRE	CONTRAT EN CAS DE VIE	CONTRAT EN CAS DE DECES	MIXTE	EPARGNE	CAPITALISATION	COMPLEMENTAIRE			
ALLIANZ VIE		12 629 851		21 340 280				2 404 587 851		598 252 723			3 036 810 705		3 036 810 705
ATLANTIQUE VIE		177 662 252	50 481 300	308 223 619				52 456 878		120 749 491			709 573 540		709 573 540
LA LOYALE VIE		21 360 447	319 607 465	169 225 888				90 362 572		105 638 825			706 195 197		706 195 197
LEADWAY VIE		24 586 607	213 833	151 697 691	3 936 075			13 289 264		349 743			194 073 212		194 073 212
NSIA VIE		149 462 962	394 812 223	1 030 735 082				866 006 688		149 457 038			2 590 473 993		2 590 473 993
PRUDENTIAL BELIFE		11 898 401	1 192 693 291	353 896		68 891 777		27 749 666	5 990 265	45 630 421			1 353 207 717	29 969 255	1 383 176 972
SAAR VIE		8 439 995	16 407 055	801 413				80 760 316		8 202 626			114 611 405		114 611 405
SANLAM VIE		27 912 602	191 925 427	368 088 852				331 151 629		48 026 828			967 105 338		967 105 338
SUNU VIE		68 624 455	792 646 812	1 144 172 636				1 422 517 467	78 430 620	195 997 819	297 995 287		4 000 385 097	220 009 334	4 220 394 431
WAFI VIE		823 819 522		306 152 482									1 129 972 004		1 129 972 004
TOTAL		1 326 397 094	2 958 787 407	3 500 791 839	3 936 075	68 891 777		5 288 882 331	84 420 885	1 272 305 514	297 995 287		14 802 408 208	249 978 589	15 052 386 797

### Evolution du taux des commission par compagnie



# FRAIS GENERAUX

SOCIETES	ASSURANCES INDIVIDUELLES						ASSURANCES COLLECTIVES						ENSEMBLE	ACCEPTATION	TOTAL
	CONTRAT EN CAS DE VIE	CONTRAT EN CAS DE DECES	MIXTE	EPARGNE	CAPITALISATION	COMPLEMENTAIRE	CONTRAT EN CAS DE VIE	CONTRAT EN CAS DE DECES	MIXTE	EPARGNE	CAPITALISATION	COMPLEMENTAIRE			
ALLIANZ VIE		17 170 626		63 288 836				1 230 977 624		2 526 178 282			3 837 615 368		3 837 615 368
ATLANTIQUE VIE		543 023 929	154 295 880	942 084 199				160 334 227		369 070 312			2 168 808 548		2 168 808 548
LA LOYALE VIE		64 412 845	963 782 601	510 303 997				272 490 113		318 555 954			2 129 545 511		2 129 545 511
LEADWAY VIE		113 909 321	990 683	702 812 759	18 235 767			61 568 928		1 620 354			899 137 812		899 137 812
NSIA VIE		265 671 292	899 655 166	4 033 579 328				266 658 943		386 882 913			5 852 447 641		5 852 447 641
PRUDENTIAL BELIFE		36 917 844	3 700 637 146	1 098 052		213 754 425		86 100 464	18 586 334	141 580 097			4 198 674 363		4 198 674 363
SAAR VIE		6 849 461	14 628 220	42 234 531				176 241 416		39 571 232			279 524 860		279 524 860
SANLAM VIE		33 235 359	693 481 272	3 223 679 584				350 863 287		940 576 953			5 241 836 455		5 241 836 455
SUNU VIE		17 044 230	1 189 892 841	1 793 387 784	4 495 960			127 889 073	194 010 793	3 006 359 279	647 579 676		6 980 659 635		6 980 659 635
WAFI VIE		371 705 272		957 088 354									1 328 793 626		1 328 793 626
TOTAL		1 469 940 180	7 617 363 810	12 269 557 425	22 731 727	213 754 425		2 733 124 075	212 597 127	7 730 395 375	647 579 676		32 917 043 819		32 917 043 819

# FRAIS D'ACQUISITION ET D'ADMINISTRATION

SOCIETES	ASSURANCES INDIVIDUELLES						ASSURANCES COLLECTIVES						ENSEMBLE	ACCEPTATION	TOTAL
	CONTRAT EN CAS DE VIE	CONTRAT EN CAS DE DECES	MIXTE	EPARGNE	CAPITALISATION	COMPLEMENTAIRE	CONTRAT EN CAS DE VIE	CONTRAT EN CAS DE DECES	MIXTE	EPARGNE	CAPITALISATION	COMPLEMENTAIRE			
ALLIANZ VIE	-	29 800 477	-	84 629 116	-	-	-	3 635 565 474	-	3 124 431 005	-	-	6 874 426 073	-	6 874 426 073
ATLANTIQUE VIE	-	720 686 182	204 777 180	1 250 307 819	-	-	-	212 791 104	-	489 819 803	-	-	2 878 382 088	-	2 878 382 088
LA LOYALE VIE	-	85 773 292	1 283 390 067	679 529 886	-	-	-	362 852 685	-	424 194 779	-	-	2 835 740 708	-	2 835 740 708
LEADWAY VIE	-	138 495 928	1 204 516	854 510 450	22 171 842	-	-	74 858 191	-	1 970 097	-	-	1 093 211 024	-	1 093 211 024
NSIA VIE	-	415 134 254	1 294 467 389	5 064 314 409	-	-	-	1 132 665 631	-	536 339 951	-	-	8 442 921 634	-	8 442 921 634
PRUDENTIAL BELIFE	-	48 816 245	4 893 330 438	1 451 947	-	282 646 202	-	113 850 131	24 576 599	187 210 518	-	-	5 551 882 080	29 969 255	5 581 851 335
SAAR VIE	-	15 289 456	31 035 275	43 035 944	-	-	-	257 001 732	-	47 773 858	-	-	394 136 265	-	394 136 265
SANLAM VIE	-	61 147 961	885 406 699	3 591 768 436	-	-	-	682 014 916	-	988 603 781	-	-	6 208 941 793	-	6 208 941 793
SUNU VIE	-	85 668 684	1 982 539 653	2 937 560 420	4 495 960	-	-	1 550 406 540	272 441 413	3 202 357 097	945 574 964	-	10 981 044 732	220 009 334	11 201 054 066
WAFI VIE	-	1 195 524 794	-	1 263 240 836	-	-	-	-	-	-	-	-	2 458 765 630	-	2 458 765 630
TOTAL	-	2 796 337 274	10 576 151 217	15 770 349 263	26 667 802	282 646 202	-	8 022 006 406	297 018 012	9 002 700 888	945 574 964	-	47 719 452 027	249 978 589	47 969 430 616

# RESULTATS TECHNIQUES AVANT REASSURANCE

SOCIETES	ASSURANCES INDIVIDUELLES						ASSURANCES COLLECTIVES						ENSEMBLE	ACCEPTATION	TOTAL
	CONTRAT EN CAS DE VIE	CONTRAT EN CAS DE DECES	MIXTE	EPARGNE	CAPITALISATION	COMPLEMENTAIRE	CONTRAT EN CAS DE VIE	CONTRAT EN CAS DE DECES	MIXTE	EPARGNE	CAPITALISATION	COMPLEMENTAIRE			
ALLIANZ VIE		219 650 649		1 150 148 851				2 765 609 626		-898 689 661			3 236 719 465		3 236 719 465
ATLANTIQUE VIE		1 135 301 140	-137 215 939	-425 464 567				383 867 992		-608 620 666			347 867 960		347 867 960
LA LOYALE VIE		973 483 164	-1 191 394 925	-705 595 473				323 362 434		-591 701 719			-1 191 846 519		-1 191 846 519
LEADWAY VIE		-447 688 060	-6 780 380	-454 001 785	20 960 015			356 980 388		-4 149 456			-534 679 277		-534 679 277
NSIA VIE		-24 347 931	1 490 219 946	-1 322 268 861				2 884 089 440		-2 056 296 150			971 396 444	-18 854 723	952 541 722
PRUDENTIAL BELIFE		-40 081 613	371 114 871	1 910 946		77 425 769		4 962 711	-6 916 921	-159 294 250		-13 000 001	236 121 512	-9 559 652	226 561 860
SAAR VIE		-56 690 662	-345 304	-162 886 689		1 019 372		92 529 729		12 768 651			-113 604 904		-113 604 904
SANLAM VIE		199 525 021	779 081 869	-694 969 959				116 687 210		-314 063 304			86 260 837		86 260 837
SUNU VIE		97 984 226	1 300 971 050	-350 876 416	2 037 120			2 253 509 732	318 141 749	-1 325 073 430	282 777 562		2 579 471 593	127 366 191	2 706 837 784
Wafa VIE		1 389 138 413		-235 360 941									1 153 777 472		1 153 777 472
TOTAL		3 446 274 347	2 605 651 187	-3 199 364 894	22 997 135	78 445 141		9 181 599 263	311 224 828	-5 945 119 984	282 777 562	-13 000 001	6 771 484 583	98 951 817	6 870 436 400

## 4. Réassurance

<i>PRIMES ACQUISES AUX REASSUREURS</i>															
SOCIETES	ASSURANCES INDIVIDUELLES						ASSURANCES COLLECTIVES						ENSEMBLE	ACCEPTATION	TOTAL
	CONTRAT EN CAS DE VIE	CONTRAT EN CAS DE DECES	MIXTE	EPARGNE	CAPITALISATION	COMPLEMENTAIRE	CONTRAT EN CAS DE VIE	CONTRAT EN CAS DE DECES	MIXTE	EPARGNE	CAPITALISATION	COMPLEMENTAIRE			
ALLIANZ VIE	-	5 117 672	-	-	-	-	-	403 212 273	-	-	-	-	408 329 945	-	408 329 945
ATLANTIQUE VIE	-	219 376 069	-	-	-	-	-	-	-	-	-	-	219 376 069	-	219 376 069
LA LOYALE VIE	-	4 632 765	69 318 146	36 702 600	-	-	-	19 598 309	-	22 911 503	-	-	153 163 324	-	153 163 324
LEADWAY VIE	-	20 717 898	-	-	-	-	-	72 907 298	-	-	-	-	93 625 196	-	93 625 196
NSIA VIE	-	19 042 700	23 415 121	-	-	-	-	155 050 372	-	-	-	-	197 508 193	-	197 508 193
PRUDENTIAL BELIFE	-	-	-	-	-	-	-	-	-	-	-	-	-	-	-
SAAR VIE	-	41 518 236	-	-	-	-	-	7 931 571	-	-	-	-	49 449 807	-	49 449 807
SANLAM VIE	-	-	-	-	-	-	-	291 121 550	-	-	-	-	291 121 550	-	291 121 550
SUNU VIE	-	204 763 562	928 578 259	-	-	-	-	917 764 437	7 624 070	1 264 906 571	-	-	3 323 636 900	-	3 323 636 900
WAFI VIE	-	236 048 972	-	-	-	-	-	-	-	-	-	-	236 048 972	-	236 048 972
<b>TOTAL</b>	-	751 217 876	1 021 311 526	36 702 600	-	-	-	1 867 585 810	7 624 070	1 287 818 075	-	-	4 972 259 955	-	4 972 259 955



## PART DES REASSUREURS DANS LES CHARGES

SOCIETES	ASSURANCES INDIVIDUELLES						ASSURANCES COLLECTIVES						ENSEMBLE	ACCEPTATION	TOTAL
	CONTRAT EN CAS DE VIE	CONTRAT EN CAS DE DECES	MIXTE	EPARGNE	CAPITALISATION	COMPLEMENTAIRE	CONTRAT EN CAS DE VIE	CONTRAT EN CAS DE DECES	MIXTE	EPARGNE	CAPITALISATION	COMPLEMENTAIRE			
ALLIANZ VIE														124 384 719	124 384 719
ATLANTIQUE VIE		73 823 840												73 823 840	73 823 840
LA LOYALE VIE								31 554 617						31 554 617	31 554 617
LEADWAY VIE		21 984 244						53 196 351						75 180 596	75 180 596
NSIA VIE		9 933 694	795 771					4 791 819						15 521 284	15 521 284
PRUDENTIAL BELIFE															
SAAR VIE		-5 076 127						22 513 454						17 437 327	17 437 327
SANLAM VIE															
SUNU VIE		-72 157 051	1 301 754 080					324 741 280	1 468 431	1 472 158 288				3 027 965 028	3 027 965 028
WAFI VIE		127 072 268												127 072 268	127 072 268
TOTAL		155 580 869	1 302 549 851					436 797 521	1 468 431	1 472 158 288				3 368 554 960	3 492 939 678

# SOLDES DE REASSURANCES

SOCIETES	ASSURANCES INDIVIDUELLES						ASSURANCES COLLECTIVES						ENSEMBLE	ACCEPTATION	TOTAL
	CONTRAT EN CAS DE VIE	CONTRAT EN CAS DE DECES	MIXTE	EPARGNE	CAPITALISATION	COMPLEMENTAIRE	CONTRAT EN CAS DE VIE	CONTRAT EN CAS DE DECES	MIXTE	EPARGNE	CAPITALISATION	COMPLEMENTAIRE			
ALLIANZ VIE		-5 117 672					-403 212 273						-408 329 945	124 384 719	-283 945 226
ATLANTIQUE VIE		-145 552 229											-145 552 229		-145 552 229
LA LOYALE VIE		-4 632 765	-69 318 146	-36 702 600			11 956 308		-22 911 503				-121 608 707		-121 608 707
LEADWAY VIE		1 266 346					-19 710 946						-18 444 600		-18 444 600
NSIA VIE		-9 109 007	-22 619 349				-150 258 553						-181 986 909		-181 986 909
PRUDENTIAL BELIFE															
SAAR VIE		-46 594 363					14 581 883						-32 012 480		-32 012 480
SANLAM VIE							-291 121 550						-291 121 550		-291 121 550
SOMAVIE*															
SUNU VIE		-276 920 613	373 175 821				-593 023 157	-6 155 639	207 251 716				-295 671 871		-295 671 871
WAFI VIE		-108 976 704											-108 976 704		-108 976 704
TOTAL		-595 637 007	281 238 325	-36 702 600			-1 430 788 288	-6 155 639	184 340 213				-1 603 704 996	124 384 719	-1 479 320 277

# PRIMES ACQUISES AUX REASSUREURS

SOCIETES	ASSURANCES INDIVIDUELLES						ASSURANCES COLLECTIVES						ENSEMBLE	ACCEPTATION	TOTAL
	CONTRAT EN CAS DE VIE	CONTRAT EN CAS DE DECES	MIXTE	EPARGNE	CAPITALISATION	COMPLEMENTAIRE	CONTRAT EN CAS DE VIE	CONTRAT EN CAS DE DECES	MIXTE	EPARGNE	CAPITALISATION	COMPLEMENTAIRE			
ALLIANZ VIE	-	5 117 672	-	-	-	-	-	403 212 273	-	-	-	-	408 329 945	-	408 329 945
ATLANTIQUE VIE	-	219 376 069	-	-	-	-	-	-	-	-	-	-	219 376 069	-	219 376 069
LA LOYALE VIE	-	4 632 765	69 318 146	36 702 600	-	-	-	19 598 309	-	22 911 503	-	-	153 163 324	-	153 163 324
LEADWAY VIE	-	20 717 898	-	-	-	-	-	72 907 298	-	-	-	-	93 625 196	-	93 625 196
NSIA VIE	-	19 042 700	23 415 121	-	-	-	-	155 050 372	-	-	-	-	197 508 193	-	197 508 193
PRUDENTIAL BELIFE	-	-	-	-	-	-	-	-	-	-	-	-	-	-	-
SAAR VIE	-	41 518 236	-	-	-	-	-	7 931 571	-	-	-	-	49 449 807	-	49 449 807
SANLAM VIE	-	-	-	-	-	-	-	291 121 550	-	-	-	-	291 121 550	-	291 121 550
SUNU VIE	-	204 763 562	928 578 259	-	-	-	-	917 764 437	7 624 070	1 264 906 571	-	-	3 323 636 900	-	3 323 636 900
Wafa VIE	-	236 048 972	-	-	-	-	-	-	-	-	-	-	236 048 972	-	236 048 972
<b>TOTAL</b>	-	751 217 876	1 021 311 526	36 702 600	-	-	-	1 867 585 810	7 624 070	1 287 818 075	-	-	4 972 259 955	-	4 972 259 955

## 5. Compte d'exploitation

### COMPTE DE RESULTAT

COMPTES TECHNIQUES	ASSURANCES INDIVIDUELLES						ASSURANCES COLLECTIVES						ENSEMBLE	ACCEPTATION	TOTAL
	CONTRAT EN CAS DE VIE	CONTRAT EN CAS DE DECES	MIXTE	EPARGNE	CAPITALISATION	COMPLEMENTAIRE	CONTRAT EN CAS DE VIE	CONTRAT EN CAS DE DECES	MIXTE	EPARGNE	CAPITALISATION	COMPLEMENTAIRE			
CHIFFRES D'AFFAIRES		11 848 017 660	36 167 639 652	73 825 313 790	59 901 649	654 644 158		27 443 592 706	1 882 045 173	49 268 105 511	4 176 872 027		205 326 132 325	527 437 120	205 853 569 445
PRIMES ACQUISES		11 848 017 660	36 167 639 652	73 825 313 790	59 901 649	654 644 158		27 443 592 706	1 882 045 173	49 268 105 511	4 176 872 027		205 326 132 325	527 437 120	205 853 569 445
PRODUITS FINANCIERS NETS		784 859 710	2 644 687 567	6 149 560 782	4 438 618	2 154 714		611 563 240	290 062 843	12 101 649 204	299 214 853		22 888 191 532	36 069 759	22 924 261 291
PRESTATIONS ECHUES		2 765 813 164	18 349 598 623	47 155 731 448	30 775 815	292 485 256		9 305 549 555	1 584 883 006	50 340 334 324	4 128 842 574	13 000 001	133 967 013 767	273 554 998	134 240 568 765
PROVISIONS TECHNIQUES A LA CLOTURE		14 091 793 909	105 638 145 725	243 078 166 235	212 321 175	24 970 581		13 988 996 570	6 003 437 600	286 327 147 454	19 604 716 702		688 969 695 951	890 576 010	689 860 271 961
PROVISIONS TECHNIQUES A L'OUVERTURE		10 467 341 324	98 357 219 532	222 830 007 480	228 421 660	21 748 308		12 442 995 849	6 024 455 430	278 355 307 966	20 485 824 921		649 213 322 471	949 554 534	650 162 877 006
CHARGES DES SINISTRES		6 390 265 749	25 630 524 816	67 403 890 203	14 675 330	295 707 529		10 851 550 277	1 563 865 177	58 312 173 811	3 247 734 355	13 000 001	173 723 387 247	214 576 474	173 937 963 721
COMMISSIONS		1 326 397 094	2 958 787 407	3 500 791 839	3 936 075	68 891 777		5 288 882 331	84 420 885	1 272 305 514	297 995 287		14 802 408 208	249 978 589	15 052 386 797
FRAIS GENERAUX		1 469 940 180	7 617 363 810	12 269 557 425	22 731 727	213 754 425		2 733 124 075	212 597 127	7 730 395 375	647 579 676		32 917 043 819		32 917 043 819
FRAIS D'ACQUISITION ET D'ADMINISTRATION		2 796 337 274	10 576 151 217	15 770 349 263	26 667 802	282 646 202		8 022 006 406	297 018 012	9 002 700 888	945 574 964		47 719 452 027	249 978 589	47 969 430 616
RESULTATS TECHNIQUES AVANT REASSURANCES		3 446 274 347	2 605 651 187	-3 199 364 894	22 997 135	78 445 141		9 181 599 263	311 224 828	-5 945 119 984	282 777 562	-13 000 001	6 771 484 583	98 951 817	6 870 436 400
PRIMES ACQUISES AUX REASSUREURS		751 217 876	1 021 311 526	36 702 600				1 867 585 810	7 624 070	1 287 818 075			4 972 259 955		4 972 259 955
PART DES REASSUREURS DANS LES CHARGES		155 580 869	1 302 549 851					436 797 521	1 468 431	1 472 158 288			3 368 554 960	124 384 719	3 492 939 678
SOLDES DE REASSURANCES		-595 637 007	281 238 325	-36 702 600				-1 430 788 288	-6 155 639	184 340 213			-1 603 704 996	124 384 719	-1 479 320 277
RESULTATS TECHNIQUES APRES REASSURANCES		2 850 637 340	2 886 889 512	-3 236 067 494	22 997 135	78 445 141		7 750 810 975	305 069 189	-5 760 779 771	282 777 562	-13 000 001	5 167 779 588	223 336 535	5 391 116 123

# COMPTE D'EXPLOITATION PAR CATEGORIE (ETAT C1)

COMPTES	ASSURANCES INDIVIDUELLES						ASSURANCES COLLECTIVES						ENSEMBLE	ACCEPTATION	TOTAL
	CONTRAT EN CAS DE VIE	CONTRAT EN CAS DE DECES	MIXTE	EPARGNE	CAPITALISATION	COMPLEMENTAIRE	CONTRAT EN CAS DE VIE	CONTRAT EN CAS DE DECES	MIXTE	EPARGNE	CAPITALISATION	COMPLEMENTAIRE			
<b>DEBIT</b>															
PRESTATIONS ECHUES		2 765 813 164	18 349 598 623	47 155 731 448	30 775 815	292 485 256		9 305 549 555	1 584 883 006	50 340 334 324	4 128 842 574	13 000 001	133 967 013 767	273 554 998	134 240 568 765
PROVISIONS TECHNIQUES A LA CLOTURE		14 091 793 909	105 638 145 725	243 078 166 235	212 321 175	24 970 581		13 988 996 570	6 003 437 600	286 327 147 454	19 604 716 702		688 969 695 951	890 576 010	689 860 271 961
PROVISIONS TECHNIQUES A L'OUVERTURE		10 467 341 324	98 357 219 532	222 830 007 480	228 421 660	21 748 308		12 442 995 849	6 024 455 430	278 355 307 966	20 485 824 921		649 213 322 471	949 554 534	650 162 877 006
DOTATIONS AUX PROVISIONS TECHNIQUES		3 624 452 585	7 280 926 193	20 248 158 755	-16 100 485	3 222 273		1 546 000 722	-21 017 829	7 971 839 487	-881 108 219		39 756 373 480	-58 978 524	39 697 394 956
COMMISSIONS		1 326 397 094	2 958 787 407	3 500 791 839	3 936 075	68 891 777		5 288 882 331	84 420 885	1 272 305 514	297 995 287		14 802 408 208	249 978 589	15 052 386 797
FRAIS GENERAUX		1 469 940 180	7 617 363 810	12 269 557 425	22 731 727	213 754 425		2 733 124 075	212 597 127	7 730 395 375	647 579 676		32 917 043 819		32 917 043 819
PRIMES ACQUISES AUX REASSUREURS		751 217 876	1 021 311 526	36 702 600				1 867 585 810	7 624 070	1 287 818 075			4 972 259 955		4 972 259 955
TOTAL DEBIT		9 937 820 898	37 227 987 559	83 210 942 066	41 343 131	578 353 731		20 741 142 492	1 868 507 258	68 602 692 774	4 193 309 319	13 000 001	226 415 099 229	464 555 063	226 879 654 292
<b>CREDIT</b>															
PRIMES EMISES		11 848 017 660	36 167 639 652	73 825 313 790	59 901 649	654 644 158		27 443 592 706	1 882 045 173	49 268 105 511	4 176 872 027		205 326 132 325	527 437 120	205 853 569 445
PRODUITS FINANCIERS NETS		784 859 710	2 644 687 567	6 149 560 782	4 438 618	2 154 714		611 563 240	290 062 843	12 101 649 204	299 214 853		22 888 191 532	36 069 759	22 924 261 291
PART DES REASSUREURS DANS LES CHARGES		155 580 869	1 302 549 851					436 797 521	1 468 431	1 472 158 288			3 368 554 960	124 384 719	3 492 939 678
TOTAL CREDIT		12 788 458 238	40 114 877 071	79 974 874 572	64 340 267	656 798 872		28 491 953 467	2 173 576 447	62 841 913 002	4 476 086 880		231 582 878 816	687 891 599	232 270 770 415
RESULTAT D'EXPLOITATION		2 850 637 340	2 886 889 512	-3 236 067 494	22 997 135	78 445 141		7 750 810 975	305 069 189	-5 760 779 771	282 777 562	-13 000 001	5 167 779 588	223 336 535	5 391 116 123

# COMPTE D'EXPLOITATION PAR CATEGORIE (ETAT C1) ANNEE PRECEDENTE

COMPTES	ASSURANCES INDIVIDUELLES						ASSURANCES COLLECTIVES						ENSEMBLE	ACCEPTATION	TOTAL
	CONTRAT EN CAS DE VIE	CONTRAT EN CAS DE DECES	MIXTE	EPARGNE	CAPITALISATION	COMPLEMENTAIRE	CONTRAT EN CAS DE VIE	CONTRAT EN CAS DE DECES	MIXTE	EPARGNE	CAPITALISATION	COMPLEMENTAIRE			
<b>DEBIT</b>															
PRESTATIONS ECHUES		2 054 271 468	17 114 431 077	41 341 957 992	264 515 435	182 637 328		7 437 157 798	1 726 488 935	43 643 190 457	4 099 865 641	6 778 280	117 871 294 411	151 864 112	118 023 158 523
PROVISIONS TECHNIQUES A LA CLOTURE		6 814 747 173	89 452 689 135	173 240 201 690	5 896 798 476	23 112 195		10 305 898 201	5 718 615 214	252 444 744 819	18 579 435 762	2 959 120	562 479 201 784	860 622 564	563 339 824 348
PROVISIONS TECHNIQUES A L'OUVERTURE		5 273 231 412	82 256 713 286	169 827 751 790	2 586 497 111	87 160 077		12 608 629 949	5 903 182 153	237 484 122 151	22 788 859 881	6 711 563	538 822 859 374	882 473 450	539 705 332 824
DOTATIONS AUX PROVISIONS TECHNIQUES		1 541 515 761	7 195 975 850	3 412 449 900	3 310 301 365	-64 047 882		-2 302 731 748	-184 566 939	14 960 622 668	-4 209 424 120	-3 752 444	23 656 342 410	-21 850 886	23 634 491 524
COMMISSIONS		752 083 548	2 245 791 937	2 448 457 468	45 524 784	48 934 086		3 819 225 835	80 433 973	1 055 535 016	284 136 889	2 585 805	10 782 709 342	178 968 140	10 961 677 482
FRAIS GENERAUX		1 546 530 881	6 672 738 617	9 416 936 433	304 349 622	188 892 821		2 379 440 643	247 895 324	7 563 522 944	735 740 063	62 485 896	29 118 533 245		29 118 533 245
PRIMES ACQUISES AUX REASSUREURS		398 590 636	1 133 426 470	49 341 238				1 205 667 014	6 177 616	1 522 120 096			4 315 323 070		4 315 323 070
<b>TOTAL DEBIT</b>		<b>6 292 992 295</b>	<b>34 362 363 950</b>	<b>56 669 143 032</b>	<b>3 924 691 205</b>	<b>356 416 353</b>		<b>12 538 759 543</b>	<b>1 876 428 908</b>	<b>68 744 991 181</b>	<b>910 318 474</b>	<b>68 097 536</b>	<b>185 744 202 478</b>	<b>308 981 366</b>	<b>186 053 183 844</b>
<b>CREDIT</b>															
PRIMES EMISES		6 808 001 579	30 811 745 467	54 591 503 390	3 448 813 078	524 840 859		21 254 305 514	1 838 854 968	44 588 480 360	4 397 906 089	17 238 697	168 281 690 000	440 596 252	168 722 286 252
PRODUITS FINANCIERS NETS		307 807 513	2 663 690 120	2 009 126 932	281 052 803	2 846 214		338 702 450	276 312 432	10 552 595 000	-70 768 725	431 843	16 361 796 582	35 085 998	16 396 882 580
PART DES REASSUREURS DANS LES CHARGES		114 309 875	1 222 353 931	-3 495 601				701 183 274	168 933	1 843 853 565			3 878 373 977	128 827 078	4 007 201 055
<b>TOTAL CREDIT</b>		<b>7 230 118 967</b>	<b>34 697 789 518</b>	<b>56 597 134 721</b>	<b>3 729 865 881</b>	<b>527 687 073</b>		<b>22 294 191 238</b>	<b>2 115 336 333</b>	<b>56 984 928 925</b>	<b>4 327 137 364</b>	<b>17 670 540</b>	<b>188 521 860 559</b>	<b>604 509 328</b>	<b>189 126 369 887</b>
<b>RESULTAT D'EXPLOITATION</b>		<b>937 126 672</b>	<b>335 425 567</b>	<b>-72 008 311</b>	<b>-194 825 325</b>	<b>171 270 720</b>		<b>9 755 431 695</b>	<b>238 907 425</b>	<b>-11 760 062 256</b>	<b>3 416 818 890</b>	<b>-50 426 996</b>	<b>2 777 658 081</b>	<b>295 527 962</b>	<b>3 073 186 043</b>

# REASSURANCES

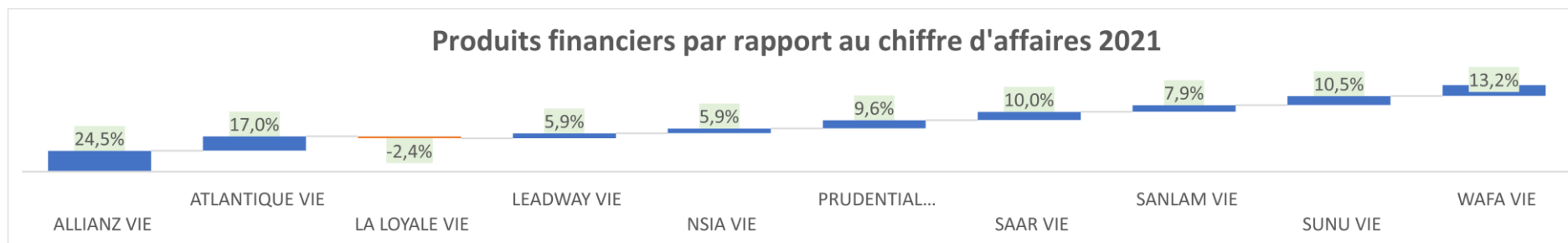
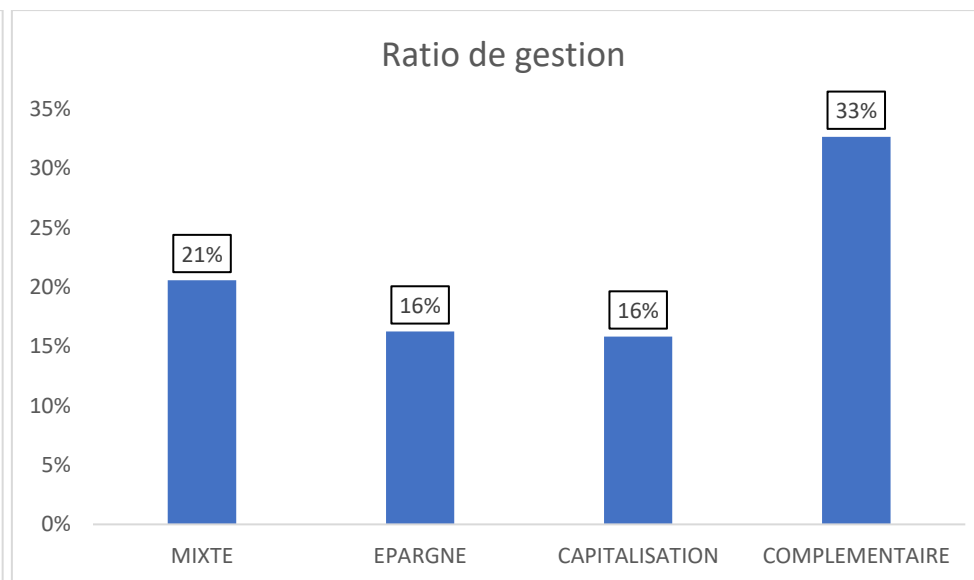
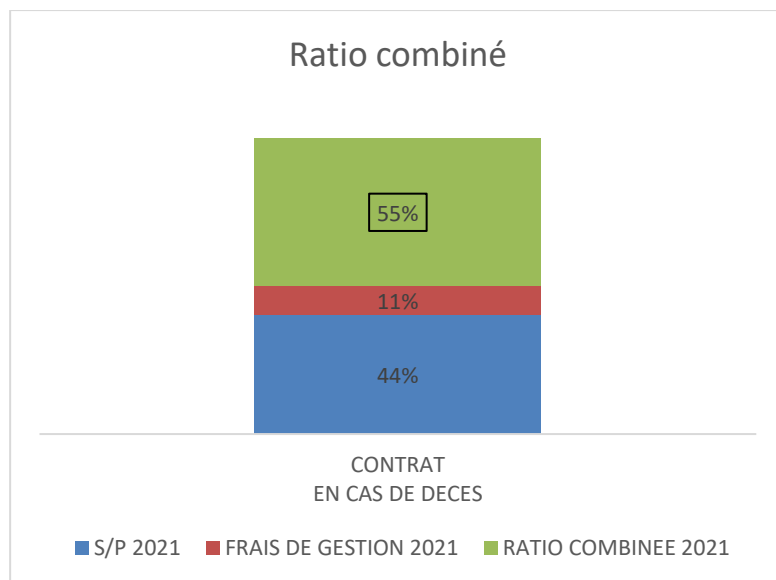
SOCIETES	PRIMES CEDEES AUX REASSUREURS	PROVISIONS DE PRIMES A LA CHARGE DES REASSUREURS		PRIMES ACQUISES AUX REASSUREURS	PART DES REASSUREURS DANS LES SINISTRES & CAPITAUX	PART DES REASSUREURS DANS LES PROVISIONS MATHÉMATIQUES		COMMISSIONS DES REASSUREURS	INTERETS CREDITES AUX PROVISIONS MATHÉMATIQUES	PART DES REASSUREURS DANS LES CHARGES	SOLDE DE REASSURANCES
		EXERCICE PRECEDENT	EXERCICE COURANT			EXERCICE PRECEDENT	EXERCICE COURANT				
ALLIANZ VIE	408 329 945			408 329 945	124 384 719					124 384 719	-283 945 226
ATLANTIQUE VIE	219 376 069			219 376 069	53 353 945			20 469 895		73 823 840	-145 552 229
LA LOYALE VIE	153 163 324			153 163 324	5 902 506	4 728 457	7 627 020			8 801 069	-144 362 255
LEADWAY VIE	93 625 196			93 625 196	13 727 632	75 735 935	39 959 540	25 676 569		3 627 806	-89 997 390
NSIA VIE	197 508 193			197 508 193	15 521 284			26 037 371		41 558 655	-155 949 538
PRUDENTIAL BELIFE											
SAAR VIE	49 449 807			49 449 807	30 196 914	6 250 312	29 867 100		10 857 201	42 956 501	-6 493 306
SANLAM VIE	291 121 550			291 121 550					3 320 644 052	-3 320 644 052	-3 611 765 602
SUNU VIE	3 323 636 900			3 323 636 900	5 170 664 155	20 582 743 852	17 803 616 400	636 428 325		3 027 965 028	-295 671 871
WAFA VIE	236 048 972			236 048 972	69 158 589	171 229 185	132 388 101	19 072 595		49 390 100	-186 658 872
<b>TOTAL</b>	<b>4 972 259 955</b>			<b>4 972 259 955</b>	<b>5 482 909 744</b>	<b>20 840 687 741</b>	<b>18 013 458 162</b>	<b>727 684 755</b>	<b>3 331 501 253</b>	<b>51 863 667</b>	<b>-4 920 396 289</b>

# ENGAGEMENTS REGLEMENTES ET LEUR COUVERTURE

SOCIETES	ENGAGEMENTS REGLEMENTES						COUVERTURE							MARGE DE COUVERTURE	TAUX DE COUVERTURE
	PROVISIONS REC	PROVISIONS SAP	PROVISIONS MATHS	AUTRES PROVISIONS	AUTRES ENGAGEMENTS REGLEMENTES	TOTAL ENGAGEMENTS	VALEURS D'ETAT	IMMEUBLES	AUTRES VALEURS	DEPOTS EN BANQUES	AVANCES SUR CONTRATS	PRIMES A RECEVOIR	TOTAL PLACEMENTS		
ALLIANZ VIE	670 449 336	498 357 978	129 109 048 903	3 948 117 168	4 349 904 083	138 575 877 468	65 213 401 320		31 721 726 624	49 593 377 831			146 528 505 775	7 952 628 307	105,74%
ATLANTIQUE VIE	154 179 829	2 147 685 394	26 958 427 451		1 353 762 655	30 614 055 329	10 378 354 936	3 061 936 924	8 069 341 774	10 714 919 365	316 355		32 224 869 354	1 610 814 025	105,26%
LA LOYALE VIE		204 147 978	25 656 369 175	231 790 735	131 513 684	26 223 821 572	4 496 505 684	3 944 049 951	3 135 148 722	14 294 176 728	489 700 706		26 359 581 791	135 760 219	100,52%
LEADWAY VIE		191 959 950	2 936 126 337	130 445 774	1 208 303 388	4 466 835 449	135 000 000	271 292 427	667 857 633	746 100 337			1 820 250 397	-2 646 585 052	40,75%
NSIA VIE		9 355 877 922	112 989 302 315	464 542 005	4 805 845 183	127 615 567 425	16 404 927 018	44 530 547 086	63 131 836 996	14 077 257 625	747 661 574		138 892 230 300	11 276 662 875	108,84%
PRUDENTIAL BELIFE		4 585 253 198	26 804 456 920	403 809 296	2 384 560 661	34 178 080 075	15 673 276 302	3 118 148 215	4 570 739 569	9 993 402 101	1 988 279 050		35 343 845 236	1 165 765 162	103,41%
SAAR VIE		123 920 205	695 454 329		32 978 221	852 352 755	634 598 107	690 041 734	349 820 740	896 207 914			2 570 668 494	1 718 315 739	301,60%
SANLAM VIE		112 496 189 183			836 060 357	113 332 249 540	51 522 879 243	12 054 170 929	35 371 846 638	17 290 414 033			116 239 310 844	2 907 061 304	102,57%
SUNU VIE		8 434 854 939	220 311 334 428	14 188 176 448	2 961 936 269	245 896 302 084	43 978 565 042	14 048 051 944	117 375 116 966	72 416 003 488	182 881 104	1 098 349 911	249 098 968 455	3 202 666 371	101,30%
Wafa VIE		2 449 635 956	28 730 682 144	127 611 318	287 174 745	31 595 104 163	16 427 399 344		12 638 041 665	8 350 760 104			37 416 201 114	5 821 096 951	118,42%
<b>TOTAL</b>	824 629 165	140 487 882 703	574 191 202 002	19 494 492 744	18 352 039 245	753 350 245 860	224 864 906 996	81 718 239 211	277 031 477 328	198 372 619 526	3 408 838 789	1 098 349 911	786 494 431 760	33 144 185 900	104,40%



## 6. Ratios clés



## IV. ANNEXES

1. **ACTIVA ASSURANCES COTE D'IVOIRE** - Siège Social Abidjan Plateau Imm. Alliance, Av. Terrasson de Fougères - D.G.M. Baba DIARRASSOUBA 01 BP 552 Abidjan 01 - Tél. 27 20 24 28 58 - E-mail : [activa.ci@group-activa.com](mailto:activa.ci@group-activa.com)
2. **ALLIANZ COTE D'IVOIRE ASSURANCES** - Siège Social Plateau 2, Bd Roume Immeuble Allianz - D.G.M. Mamadou KONE 01 BP 1741 ABIDJAN 01 - Tél. 27.20.30.40.00 - Fax 27.20.30.40.01 E-mail : [allianz.cotedivoire@allianz.com](mailto:allianz.cotedivoire@allianz.com)
3. **ALLIANZ CÔTE D'IVOIRE ASSURANCES VIE** D.G.M. Mamadou KONE – 01 BP 1741 ABIDJAN 01 - Siège Social Plateau 2, Bd Roume Immeuble Allianz Tél. 27.20.30.40.70 - Fax 27.20.30.40.71 - E-mail : [allianz.cotedivoire@allianz.com](mailto:allianz.cotedivoire@allianz.com)
4. **AMSA ASSURANCES CÔTE D'IVOIRE** - Siège Social 19, Avenue Delafosse, Immeuble Abeille Plateau – D.G.M. Samba YATASSAYE - 01 BP 1333 ABIDJAN 01 - Tél. 27.20.30.05.00 Fax 27.20.30.05.90 - E-mail : [amsa-ci@amsaassurances.com](mailto:amsa-ci@amsaassurances.com)
5. **ATLANTA COTE D'IVOIRE NON VIE** – Siège social Plateau, Immeuble BROADWAY 4<sup>ème</sup> étage, Avenue Noguès – DG M. Ousmane BAH - 01 BP 4666 Abidjan 01 – Tél. 27 20 30 77 77 - Fax 27 20 30 77 78 - E-mail : [t.kouame@atlanta.ci](mailto:t.kouame@atlanta.ci)
6. **ATLANTIQUE ASSURANCES CÔTE D'IVOIRE** - Siège Social 15, Av. Joseph ANOMA – D.G Mme Rosalie LOGON 01 BP 1846 ABIDJAN 01 - Tél. 27.20.31.78.00 - Fax 27.20.33.18.37 – Email : [aaci@atlantique-assurances.net](mailto:aaci@atlantique-assurances.net)
7. **ATLANTIQUE ASSURANCE VIE (AA VIE)** Siège Social 15, Av. Joseph ANOMA – DG Mme Estelle TAGNONGOH TRAORE - 01 BP 1337 ABIDJAN 01 - Tél. 27.20.31.21.41 - Fax 27.20.21.45.23 – E-mail : [avvie@aavie.net](mailto:avvie@aavie.net)
8. **AVENI-RE** – Siège Social Immeuble CRRAE-UMOA Abidjan Plateau D.G.M. Seybatou AW – 06 BP1844 ABIDJAN 06 – Tél. 27.20.21.90.15 Fax 27.20.21.90.20 / 27.20.22.14.85 - E-mail : [infos@aveni-re.com](mailto:infos@aveni-re.com)
9. **AXA CÔTE D'IVOIRE** - Siège Social Av. Delafosse prolongée - D.G.M. Roger Boa Eugène JOHNSON - 01 BP 378 ABIDJAN 01 Tél. 27.20.31.88.88 - Fax 27.20.31.88.00 – E-mail : [johnson.boa@axa.ci](mailto:johnson.boa@axa.ci)
10. **CICA-RE Bureau Régional Afrique de l'Ouest** - Siège Social Cocody derrière collège Mermoz – Immeuble MACI 2000 - Directeur Régional A.O. G.M. Jean Baptiste AIZAN - 08 BP 1400 ABIDJAN 08 - Tél. 27 22 48 27 30/31 Fax 27 22 44 36 50 - E-mail : [cicarebidjan@cica-re.com](mailto:cicarebidjan@cica-re.com)
11. **COMAR ASSURANCES** - Siège Social Imm. XL, angle Av. Dr Crozet et blvd. La République Abidjan-Plateau – D.G.M. Mustapha AZAIEZ - 01 BP 5699 ABIDJAN 01 - Tél. 27.20.20.24.55 Fax 27.20.20.24.59 - E-mail : [infos@comar.ci](mailto:infos@comar.ci)
12. **CONTINENTAL REINSSURANCE (CONTINENTAL-RE)** – Siège Social 4<sup>e</sup> étage, Imm. CONTINENTAL RE, Angle de la Rue Pierre & Marie CURIE & de la Rue Docteur CALMETTE, Zone 4 C MARCORY - Abidjan – D.G. M. Oumar BA - 01 BP 1073 ABIDJAN 01 -Tél. +225 27 21 59 84 90 / E-mail : [lboho@continental-re.com](mailto:lboho@continental-re.com)
13. **FONDS DE GARANTIE AUTOMOBILE (FGA)** – Siège Social II Plateaux 7<sup>ème</sup> Tranche (en face de l'Ambassade de Chine – D.G.M. Noël MAÏZAN KOFFI – 04 BP 8 ABIDJAN 04 – Tél. 27.22.42.65.76 / 27.22.42.66.43 - Fax 22.42.65.89 – E-mail : [fgaci@aviso.ci](mailto:fgaci@aviso.ci)
14. **GENERATION NOUVELLE D'ASSURANCES CÔTE D'IVOIRE (GNA-CI)** – Siège Social Immeuble l'Ebrien Rue du Commerce Plateau – D.G.M. Romuald Konan KOUASSI - 04 BP 1522 ABIDJAN 04 – Tél. 27.20.25.98.00 – Fax 27.20.33.60.65 - E-mail : [doussoutie.komara@gna-ci.com](mailto:doussoutie.komara@gna-ci.com)
15. **HANNOVER RE** Siège Social Immeuble XL Plateau, Av. du Dr Crozet (Régus 6<sup>ème</sup> étage) - Directrice Régionale Mme Marthe COMBET – 01 BP 2785 ABIDJAN 01 - Tél. 27 20 30 92 60 - E-mail : [marthe.combet@hannover-re.com](mailto:marthe.combet@hannover-re.com)
16. **INSTITUTION DE PREVOYANCE SOCIALE - CAISSE NATIONALE DE PREVOYANCE SOCIALE (IPS-CNPS)** Siège Social 24, Avenue Lamblin - D.G.M. Denis Charles KOUASSI - 01 BP 317 ABIDJAN 01 - Tél. 27.20.25.21.00 - Fax 27.20 32 79 94 - E-mail : [info@cnps.ci](mailto:info@cnps.ci)
17. **KENYA RE CI** - Siège Social Cocody Rue des Jardins - Immeuble SAYEGH 3<sup>ème</sup> Etage - Directeur Régional - M. Pharrès KABLAN N'DA - Tél. 07 07 05 20 95 - E-mail : [kenyare@kenyare.co.ke](mailto:kenyare@kenyare.co.ke)
18. **L'AFRICAIN DES ASSURANCES COTE D'IVOIRE (2ACI)** - Siège Social 34, Avenue Houdaille, Immeuble SAFA - D.G par Intérim M. Virgile ASSOGBA - 04 BP 804 ABIDJAN 04 - Tél. 27 20 25 28 50 – Fax : 27.20.32.27.89 E-mail : [info@africaineci.com](mailto:info@africaineci.com)
19. **LA LOYALE ASSURANCES IARD** – Siège Social Treichville - Rond point du CHU - DG Mme Mamy NDIAYE Epse BROU - 01 BP 12263 Abidjan 01 – Tél. 27.21.54.87.70 - E-mail : [lalovale@lalovale.net](mailto:lalovale@lalovale.net)
20. **LA LOYALE VIE** - Siège Social Immeuble Woodin Center 4<sup>e</sup> étage Avenue Noguès Abidjan-Plateau – D.G.M. Joseph YAPO MANCAMBOU - 01 BP 11885 ABIDJAN 01 - Tél. 27.20.22.94.64 / 27 20 33 15 00 - Fax 27.20.22.95.92 - E-mail : [lalovalevie@aviso.ci](mailto:lalovalevie@aviso.ci)
21. **LEADWAY VIE** - Siège Social Avenue Botreau Roussel, Immeuble Le Mans 9<sup>ème</sup> étage – D.G.M. Tiorman COULIBALY – 01 BP 11944 ABIDJAN 01 - Tél. 27.20.01.31.01/ 27.20.01.31.00 - E-mail : [rc@leadway.com](mailto:rc@leadway.com)
22. **MUTUELLE D'ASSURANCES DES TAXIS COMPTEURS D'ABIDJAN (MATCA)** - Siège Social Bd Roume Av. du Dr CROZET Immeuble MATCA – D.G.M. Ousmane E. GUEDOU - 04 BP 2084 ABIDJAN 04 - Tél. 27.20.30.33.33 - Fax 27.20.22.77.35 - E-mail : [info@matca-ci.net](mailto:info@matca-ci.net)
23. **NOUVELLE COMPAGNIE AFRICAINE DE REASSURANCES (NCA-RE)** - Siège Social : Riviera, route d'ABATTA - D.G.M. Nazaire BLEKOU ABBEY - 01 BP 5962 ABIDJAN 01 – Tél. 27 22 51 10 50 – Fax : – E-mail : [infos@nca-re.net](mailto:infos@nca-re.net)
24. **NOUVELLE SOCIETE INTERAFRICAIN D'ASSURANCES DE CÔTE D'IVOIRE (NSIA-CI)** - Siège Social Immeuble Manzi, Av. Noguès Abidjan Plateau - D.G Mme Yvette AKOUA - 01 BP 1571 ABIDJAN 01 Tél. 27.20.31.98.00 / 27.20.22.76.21 / 27.20.22.76.22 - Fax 27.20.33.25.79 / 27.20.22.76.20 - E-mail : [nsiaassurancesci@groupensia.com](mailto:nsiaassurancesci@groupensia.com)
25. **NOUVELLE SOCIETE INTERAFRICAIN D'ASSURANCES DE CÔTE D'IVOIRE VIE (NSIA-VIE)** - Siège Social Cocody II Plateaux Vallon sur la Rue des Jardins - DG Mme Sonia Nadège SEKA Epse TOURE - 01 BP 4092 ABIDJAN 01 – Tél. 27.22.41.98.00 - Fax 27.22.41.79.05 - E-mail : [nsiavieassurances.ci@groupensia.com](mailto:nsiavieassurances.ci@groupensia.com)
26. **PRUDENTIAL BELIFE INSURANCE** - Siège Social Immeuble Woodin Center 1<sup>e</sup> étage - DGA M. Sébastien NGAMENI - 01 BP 5173 ABIDJAN 01 - Tél 27.20.31.14.70 - Fax 27.20.32.56.17 - E-mail : [infos@prubelife.com](mailto:infos@prubelife.com)
27. **Sanlam Assurance Côte d'Ivoire** - Siège Social Bd Roume Plateau D.G.M. Rolanc OUEDRAOGO - 01 BP 3832 ABIDJAN 01 - Tél. 27.20.25.36.00 - Fax 27.20.22.59.05 - E-mail : [sanlamci@ci.sanlam.com](mailto:sanlamci@ci.sanlam.com)
28. **Sanlam Assurance Vie Côte d'Ivoire** – Siège Social Bd Roume, Plateau - D.G.M. Philippe Emile ATTOBRA 16 BP 1306 ABIDJAN 16 - Tél. 27.20.25.97.00 / Fax 27.20.32.89.87 – E-mail : [assurancevie@ci.sanlam.com](mailto:assurancevie@ci.sanlam.com)
29. **SERENITY SA** – Siège Social Plateau rue du commerce sis Immeuble AMIRAL - PDG M. KIPRE DIGBEU – 01 BP 10244 Abidjan 01 – Tél. 27.20.32.16.52/53 – Fax 27.20.32.16.63 – E-mail : [serenity@serenity-sa.com](mailto:serenity@serenity-sa.com)
30. **SOCIETE AFRICAINE D'ASSURANCES & DE REASSURANCES DE COTE D'IVOIRE (SAAR-CI)** – Siège Social Cocody II Plateaux Aghien – D.G.M. Loïc Armel KENGNE - 01 BP 12201 ABIDJAN 01 – Tél. 27 22 50 81 50 - Fax 27 22 50 25 12 - E-mail [saarci@saar-assurances.com](mailto:saarci@saar-assurances.com)
31. **SOCIETE AFRICAINE D'ASSURANCES & DE REASSURANCES VIE COTE D'IVOIRE (SAAR-VIE CI)** – Siège Social Cocody II Plateaux Aghien – D.G.M. Loïc Armel KENGNE – 01 BP 6754 ABIDJAN 01 – Tél. 27 22 50 81 50 - Fax 27 22 50 25 12 – E-mail : [infos@saarvie.ci](mailto:infos@saarvie.ci)
32. **SOCIETE INTERNATIONALE D'ASSURANCES MULTIRISQUES (SIDAM S.A.)** Siège Social 34, Av. Houdaille Immeuble SIDAM - D.G.M. Sékou SYLLA - 01 BP 7733 ABIDJAN 01 - Tél. 27.20.21.10.74 - Fax 27.20.21.19.70 - E-mail : [sidam@sidam.ci](mailto:sidam@sidam.ci)
33. **SMABTP CÔTE D'IVOIRE SA** Siège Social Immeuble SAYEGH - 5<sup>ème</sup> étage - Rue des Jardins - Deux Plateaux - D.G Mme Sylvie FADIKA - 01 BP 6941 ABIDJAN 01 - Tél. 27.22.59.80.70 - E-mail : [contact@groupe-sma.ci](mailto:contact@groupe-sma.ci)
34. **SONAM GENERALE ASSURANCES CÔTE D'IVOIRE** - Siège Social Plateau Avenue Noguès 3<sup>e</sup> étage Immeuble Trade Center – D.G.M. Ibrahima CHERIF 17 BP 477 ABIDJAN 17 Tél. 27.20.32.33.97/ 98 / 27.20.32.87.25 - Fax 27.20.32.54.90 - E-mail : [jaiard@aviso.ci](mailto:jaiard@aviso.ci)
35. **SUNU Assurances IARD Côte d'Ivoire** - Siège Social Immeuble SUNU, Av Botreau Roussel, Plateau - Abidjan - DG M. Mamadou Moussa DIOUF - 01 BP 3803 ABIDJAN 01 - Tél. 27 20 25 18 18 - Fax 27 20.32.57.91 – E-mail : [cotedivoire.iard@sunu-group.com](mailto:cotedivoire.iard@sunu-group.com)
36. **SUNU ASSURANCES VIE CÔTE D'IVOIRE** - Siège Social Avenue Houdaille – D.G.M. Gildas NZOUBA - 01 BP 2016 ABIDJAN 01 - Tél. 27.20.31.04.00 - Fax 27.20.22.37.60 - E-mail : [cotedivoire.vie@sunu-group.com](mailto:cotedivoire.vie@sunu-group.com)
37. **Swiss Reinsurance Company Ltd, Ivory Coast (Swiss Re)** - Siège Social Avenue CROZET Immeuble XL, 6<sup>ème</sup> & 7<sup>ème</sup> étage, – D.G.M. Arthur LEVRY - 01 BP 2785 ABIDJAN - Tél. 27 20 30 92 26 - E-mail : [Janine.Houlet@swissre.com](mailto:Janine.Houlet@swissre.com)
38. **Wafa ASSURANCE COTE D'IVOIRE** – Siège Social : Immeuble Botreau Roussel Abidjan Plateau – DG M. Fayçal OUZGANÉ – 01 BP 5558 Abidjan 01 – Tél. 27.20 31 11 31 - E-mail : [secretariat@wafaassurance.ci](mailto:secretariat@wafaassurance.ci)
39. **Wafa ASSURANCE VIE COTE D'IVOIRE** – Siège social Immeuble Botreau Roussel Abidjan Plateau DG M. Guy LAWSON-BODY – 01 BP 5558 Abidjan 01 – Tél. 27.20.20.24 50 E-mail : [Guy.Lawson-Body@wafaassurance.ci](mailto:Guy.Lawson-Body@wafaassurance.ci)
40. **WAICA REINSURANCE CORPORATION Plc (WAICA Re)** – Siège social Résidence les Hauts de l'Indénicé, CM59 Lot 34 - 1<sup>er</sup> étage de l'escalier A Plateau-Directeur Régional - M. Alexandre Gilles AYIMAN - Tél. 27 20 225 674 - E-mail : [agayiman@waicare.com](mailto:agayiman@waicare.com)



Association des Sociétés d'Assurances **de Côte d'Ivoire**

Siège social 8, Boulevard de France - Cocody - 01 B.P. 3873 Abidjan 01- **COTE D'IVOIRE**

Tel. : (225) 22 48 81 27 - Fax: (225) 22 48 81 07 - [www.asa-ci.ci](http://www.asa-ci.ci) - Email : [secretariat@asaci.neti](mailto:secretariat@asaci.neti)